




БАГАНУУР ЗҮҮН ӨМНӨД
БҮСИЙН ЦАХИЛГААН ТҮГЭЭХ
СҮЛЖЭЭ ТӨХК

2014 ОНЫ ЖИЛИЙН
ЭЦСИЙН САНХҮҮГИЙН
ТАЙЛАН




БАГАНУУР 2014

БЗӨБЦТС ТӨХК-ний
2014 оны 4-р улирлын санхүүгийн тайлангийн
бодит байдлын тухай мэдэгдэл

2015 оны 01 сарын 26 өдөр

Захирал **ШОНХОР** овогтой **ДОРЖРАГЧАА**, ерөнхий нягтлан бодогч **ТӨМӨРСАНАА** овогтой **БОЛДСАНАА** бид манай аж ахуйн нэгжийн **2014** оны **12** сарын **31**-ний өдрөөр тасалбар болгон гаргасан санхүүгийн тайланд тайлант хугацааны үйл ажиллагааны үр дүн, санхүүгийн байдлыг "Нягтлан бодох бүртгэлийн тухай" хуулийн 17.1 дэх заалтын дагуу үнэн зөв, бүрэн тусгасан болохыг баталж байна. Үүнд:

- 1 Бүх ажил гүйлгээ бодитоор гарсан бөгөөд холбогдох анхан шатны баримтыг үндэслэн нягтлан бодох бүртгэл, санхүүгийн тайланд үнэн зөв тусгасан
- 2 Санхүүгийн тайланд тусгагдсан бүх тооцоолол үнэн зөв хийгдсэн
- 3 Аж ахуйн нэгжийн үйл ажиллагааны эдийн засаг, санхүүгийн бүхий л үйл явцыг иж бүрэн хамарсан
- 4 Тайлант үеийн үр дүнд өмнөх оны ажил гүйлгээнээс шилжин тусгагдаагүй, мөн тайлант оны ажил гүйлгээнээс орхигдсон зүйл байхгүй
- 5 Бүх хөрөнгө, авлага, өр төлбөр, орлого, зардлыг Санхүүгийн тайлагналын олон улсын стандартын дагуу үнэн зөв тусгасан
- 6 Энэ тайланд тусгагдсан бүхий л зүйл манай байгууллагын албан ёсны өмчлөлд байдаг бөгөөд орхигдсон зүйл үгүй болно.

Захирал

Ш.Доржрагчаа

Ерөнхий нягтлан бодогч

Т.Болдсанаа



САНХҮҮГИЙН БАЙДЛЫН ТАЙЛАН

ЭЗЭБИТС ТӨХК
(Аж ахуйн нэгжийн нэр)

2014 оны 12 сарын 31 өдөр

Мөрийн дугаар	Үзүүлэлт	/төгрөгөөр/	
		2013 оны 12-р сарын 31	2014 оны 12-р сарын 31
1	ХӨРӨНГӨ		
1.1	Эргэлтийн хөрөнгө		
1.1.1	Мөнгө, түүнтэй адилтгах хөрөнгө	1,421,645,982.55	62,660,897.08
1.1.2	Дансны авлага	1,368,230,564.91	1,182,888,512.74
1.1.3	Татвар, НДШ – ийн авлага	19,157,847.63	7,242,388.41
1.1.4	Бусад авлага	35,897,042.78	9,549,321.81
1.1.5	Бусад санхүүгийн хөрөнгө		
1.1.6	Бараа материал	515,967,377.05	651,941,725.19
1.1.7	Урьдчилж төлсөн зардал/тооцоо	-	-
1.1.8	Бусад эргэлтийн хөрөнгө	32,906,000.00	34,856,000.00
1.1.9	Борлуулах зорилгоор эзэмшиж буй эргэлтийн бус хөрөнгө (борлуулах бүлэг хөрөнгө)		
1.1.10			
1.1.11	Эргэлтийн хөрөнгийн дүн	3,393,804,814.92	1,949,138,845.23
1.2	Эргэлтийн бус хөрөнгө		
1.2.1	Үндсэн хөрөнгө	35,648,814,231.16	36,380,401,770.29
1.2.2	Биет бус хөрөнгө	21,872,444.60	40,860,549.01
1.2.3	Биологийн хөрөнгө		
1.2.4	Урт хугацаат хөрөнгө оруулалт		
1.2.5	Хайгуул ба үнэлгээний хөрөнгө		
1.2.6	Хойшлогдсон татварын хөрөнгө		
1.2.7	Хөрөнгө оруулалтын зориулалттай үл хөдлөх хөрөнгө		
1.2.8	Бусад эргэлтийн бус хөрөнгө		
1.2.9			
1.2.10	Эргэлтийн бус хөрөнгийн дүн	35,670,686,675.76	36,421,262,319.30
1.3	НИЙТ ХӨРӨНГИЙН ДҮН	39,064,491,490.68	38,370,401,164.53
2	ӨР ТӨЛБӨР БА ЭЗДИЙН ӨМЧ		
2.1	Өр төлбөр		
2.1.1	Богино хугацаат өр төлбөр		
2.1.1.1	Дансны өглөг	1,162,876,818.00	2,843,931,308.00
2.1.1.2	Цалингийн өглөг		-
2.1.1.3	Татварын өр	7,912,937.34	-
2.1.1.4	НДШ - ийн өглөг		-
2.1.1.5	Богино хугацаат зээл	2,501,073,706.06	1,349,112,406.06
2.1.1.6	Хүүний өглөг		
2.1.1.7	Ногдол ашгийн өглөг		
2.1.1.8	Урьдчилж орсон орлого	104,364,433.41	74,351,212.20
2.1.1.9	Нөөц /өр төлбөр/		
2.1.1.10	Бусад богино хугацаат өр төлбөр	50,468,210.13	163,726,772.68
2.1.1.12	Борлуулах зорилгоор эзэмшиж буй эргэлтийн бус хөрөнгө (борлуулах бүлэг хөрөнгө) - нд хамаарах өр төлбөр		
2.1.1.13			
2.1.1.15	Богино хугацаат өр төлбөрийн дүн	3,826,696,104.94	4,431,121,698.94

САНХҮҮГИЙН БАЙДЛЫН ТАЙЛАН (үргэлжлэл)

Мөрийн дугаар	Үзүүлэлт	2013 оны 12-р сарын 31	2014 оны 12-р сарын 31
2.1.2	Урт хугацаат өр төлбөр		
2.1.2.1	Урт хугацаат зээл	18,253,002.77	17,179,296.71
2.1.2.2	Нөөц /өр төлбөр/		
2.1.2.3	Хойшлогдсон татварын өр		
2.1.2.4	Бусад урт хугацаат өр төлбөр		
2.1.2.5			
2.1.2.6	Урт хугацаат өр төлбөрийн дүн	18,253,002.77	17,179,296.71
2.2	Өр төлбөрийн нийт дүн	3,844,949,107.71	4,448,300,995.65
2.3	Эздийн өмч		
2.3.1	Өмч: - төрийн	27,073,643,900.00	27,073,643,900.00
2.3.2	- хувийн		
2.3.3	- хувьцаат		
2.3.4	Халаасны хувьцаа		
2.3.5	Нэмж төлөгдсөн капитал		
2.3.6	Хөрөнгийн дахин үнэлгээний нэмэгдэл	7,177,522,100.10	7,159,906,226.95
2.3.7	Гадаад валютын хөрвүүлэлтийн нөөц		
2.3.8	Эздийн өмчийн бусад хэсэг	39.37	28,372,018.31
2.3.9	Хуримтлагдсан ашиг	968,376,343.50	(339,821,976.38)
2.3.10			
2.3.11	Эздийн өмчийн дүн	35,219,542,382.97	33,922,100,168.88
2.4	ӨР ТӨЛБӨР БА ЭЗДИЙН ӨМЧИЙН ДҮН	✓39,064,491,490.68	✓38,370,401,164.53

Гүйцэтгэх захирал

Ш.Доржрагчаа

Ерөнхий нягтлан бодогч

Т.Болдсанаа



ОРЛОГЫН ДЭЛГЭРЭНГҮЙ ТАЙЛАН

100

БЭСБИТС ТӨХК
(Аж ахуйн нэгжийн нэр)

2014 оны 12 сарын 31 өдөр

Мөрийн дугаар	Үзүүлэлт	/төгрөгөөр/	
		2013 оны 12-р сарын 31	2014 оны 12-р сарын 31
1	Борлуулалтын орлого (цэвэр)	26,383,540,236.41	32,384,554,864.19
2	Борлуулалтын өртөг	25,443,515,662.72	31,472,722,428.91
3	Нийт ашиг (алдагдал)	940,024,573.69	911,832,435.28
4	Түрээсийн орлого	10,612,149.54	5,366,997.68
5	Хүүний орлого	9,167,986.68	11,880,359.48
6	Ногдол ашгийн орлого		
7	Эрхийн шимтгэлийн орлого		
8	Бусад орлого	259,404,146.44	811,650,982.31
9	Борлуулалт, маркетингийн зардал	1,802,240,239.01	1,990,172,573.88
10	Ерөнхий ба удирдлагын зардал	361,109,419.78	329,282,210.86
11	Санхүүгийн зардал		
12	Бусад зардал	179,147,951.54	661,452,559.91
13	Гадаад валютын ханшийн зөрүүний олз (гарз)		
14	Үндсэн хөрөнгө данснаас хассаны олз (гарз)	(51,435,262.22)	(84,449,587.18)
15	Биет бус хөрөнгө данснаас хассаны олз (гарз)		
16	Хөрөнгө оруулалт борлуулснаас үүссэн олз (гарз)		
17	Бусад ашиг (алдагдал)		
18	Татвар төлөхийн өмнөх ашиг (алдагдал)	(1,174,724,016.20)	(1,324,626,157.08)
19	Орлогын татварын зардал	916,798.67	1,188,035.95
20	Татварын дараах ашиг (алдагдал)	(1,175,640,814.87)	(1,325,814,193.03)
21	Зогсоосон үйл ажиллагааны татварын дараах ашиг (алдагдал)		
22	Тайлант үеийн цэвэр ашиг (алдагдал)	(1,175,640,814.87)	(1,325,814,193.03)
23	Бусад дэлгэрэнгүй орлого		
	Хөрөнгийн дахин үнэлгээний нэмэгдлийн зөрүү		
	Гадаад валютын хөрвүүлэлтийн зөрүү		
	Бусад олз (гарз)		
24	Орлогын нийт дүн		
25	Нэгж хувьцаанд ногдох суурь ашиг (алдагдал)		

Гүйцэтгэх захирал
Ерөнхий нягтлан бодогч



Ш.Доржрагчаа
Т.Болдсанаа

БНЦС ТӨХК
 Үйн нэгжийн нэр)

2014 оны 12 сарын 31 өдөр
 /Төгрөгөөр/

ӨМЧИЙН ӨӨРЧЛӨЛТИЙН ТАЙЛАН

ҮЗҮҮЛЭЛТ	Өмч	Халаасны хувьцаа	Нэмж төлөгдсөн капитал	Хөрөнгийн дахин үнэлгээний нэмэгдэл	Гадаад валютын хөрвүүлэлтийн нооц	Эздийн өмчийн бусад хэсэг	Хуримтлагдсан ашиг	Нийт дүн
12 оны 12-р сарын 31-ний үлдэгдэл	21,907,182,100.00	-	-	7,185,315,617.13	-	513,202,813.37	2,212,636,218.34	31,818,336,748.84
итглан болох бүртгэлийн боллогын рчлөлтийн нөлөө, алдааны залруулга оруулсан үлдэгдэл							(4,743,677.00)	(4,743,677.00)
йланг үеийн гэвэр ашиг (алдагдал) сад дэлгэрэнгүй орлого							(1,175,640,814.87)	(1,175,640,814.87)
чид гарсан өөрчлөлт рласан ногдол ашиг	5,166,461,800.00			(7,793,517.03)		(513,202,774.00)	(71,668,900.00)	4,653,259,026.00
хин үнэлгээний нэмэгдлийн хэрэгжсэн дүн							7,793,517.03	-
13 оны 12-р сарын 31-ний үлдэгдэл	27,073,643,900.00	-	-	7,177,522,100.10	-	39.37	968,376,343.50	35,219,542,382.97
итглан болох бүртгэлийн боллогын рчлөлтийн нөлөө, алдааны залруулга оруулсан үлдэгдэл								
йланг үеийн гэвэр ашиг (алдагдал) сад дэлгэрэнгүй орлого							(1,325,814,193.03)	(1,325,814,193.03)
чид гарсан өөрчлөлт рласан ногдол ашиг								28,371,978.94
хин үнэлгээний нэмэгдлийн хэрэгжсэн дүн				(17,615,873.15)				-
14 оны 12-р сарын 31-ний үлдэгдэл	27,073,643,900.00	-	-	7,159,906,226.95	-	28,372,018.31	17,615,873.15	33,922,100,168.88
							(339,821,976.38)	

Гүйцэтгэх захирал

Ерөнхий нягтлан бодогч

Ш.Доржрагчаа

Т.Болдсанаа



101

МӨНГӨН ГҮЙЛГЭЭНИЙ ТАЙЛАН

102

БЗОБЦТС ТӨХК

(Аж ахуйн нэгжийн нэр)

2014 оны 12 сарын 31 өдөр
/төгрөгөөр/

Мөрийн дугаар	ҮЗҮҮЛЭЛТ	2013 оны 12-р сарын 31	2014 оны 12-р сарын 31
1	Үндсэн үйл ажиллагааны мөнгөн гүйлгээ		
1.1	Мөнгөн орлогын дүн (+)	19,615,262,563.80	30,194,816,892.00
	Бараа борлуулсан, үйлчилгээ үзүүлсний орлого	18,754,745,858.24	29,097,650,871.20
	Эрхийн шимтгэл, хураамж, төлбөрийн орлого		
	Даатгалын нөхвөрөөс хүлээн авсан мөнгө	7,724,800.00	79,538,932.00
	Буцаан авсан албан татвар		
	Татаас, санхүүжилтийн орлого		
	Бусад мөнгөн орлого	852,791,905.56	1,017,627,088.80
1.2	Мөнгөн зарлагын дүн (-)	19,140,299,762.96	26,679,497,132.47
	Ажиллагчдад төлсөн	5,552,224,645.34	5,818,254,875.59
	Нийгмийн даатгалын байгууллагад төлсөн	1,070,551,908.37	647,446,179.06
	Бараа материал худалдан авахад төлсөн	10,117,615,974.85	17,608,554,602.04
	Ашиглалтын зардалд төлсөн	282,604,101.74	262,174,995.19
	Тулш шатахуун, тээврийн хөлс, сэлбэг хэрэгсэлд төлсөн	418,719,990.58	553,936,277.73
	Хүүний төлбөрт төлсөн	36,456,489.40	56,095,890.41
	Татварын байгууллагад төлсөн	1,650,229,346.88	905,071,287.48
	Даатгалын төлбөрт төлсөн	11,897,305.80	37,871,889.41
	Бусад мөнгөн зарлага		790,091,135.56
1.3	Үндсэн үйл ажиллагааны цэвэр мөнгөн гүйлгээний дүн	474,962,800.84	3,515,319,759.53
2	Хөрөнгө оруулалтын үйл ажиллагааны мөнгөн гүйлгээ		
2.1	Мөнгөн орлогын дүн (+)	23,717,986.68	36,680,359.48
	Үндсэн хөрөнгө борлуулсны орлого	14,550,000.00	24,800,000.00
	Биет бус хөрөнгө борлуулсны орлого		
	Хөрөнгө оруулалт борлуулсны орлого		
	Бусад урт хугацаат хөрөнгө борлуулсны орлого		
	Бусад олгосон зээл, мөнгөн урьдчилгааны буцаан төлөлт		
	Хүлээн авсан хүүний орлого	9,167,986.68	11,880,359.48
	Хүлээн авсан ногдол ашиг		
2.2	Мөнгөн зарлагын дүн (-)	1,699,038,353.82	3,717,851,493.00
	Үндсэн хөрөнгө олж эзэмшихэд төлсөн		3,717,851,493.00
	Биет бус хөрөнгө олж эзэмшихэд төлсөн		
	Хөрөнгө оруулалт олж эзэмшихэд төлсөн	1,699,038,353.82	
	Бусад урт хугацаат хөрөнгө олж эзэмшихэд төлсөн		
	Бусад олгосон зээл болон урьдчилгаа		
2.3	Хөрөнгө оруулалтын үйл ажиллагааны цэвэр мөнгөн гүйлгээний дүн	(1,675,320,367.14)	(3,681,171,133.52)
3	Санхүүгийн үйл ажиллагааны мөнгөн гүйлгээ		
3.1	Мөнгөн орлогын дүн (+)	3,300,000,000.00	-
	Зээл авсан, өрийн үнэт цаас гаргаснаас хүлээн авсан	3,300,000,000.00	
	Хувьцаа болон өмчийн бусад үнэт цаас гаргаснаас хүлээн авсан		
	Төрөл бүрийн хандив		
3.2	Мөнгөн зарлагын дүн (-)	872,742,606.05	1,193,133,711.48
	Зээл, өрийн үнэт цаасны төлбөрт төлсөн мөнгө	801,073,706.05	1,193,133,711.48
	Санхүүгийн түрээсийн өглөгт төлсөн		
	Хувьцаа буцаан худалдаж авахад төлсөн		
	Төлсөн ногдол ашиг	71,668,900.00	-
3.3	Санхүүгийн үйл ажиллагааны цэвэр мөнгөн гүйлгээний дүн	2,427,257,393.95	(1,193,133,711.48)
4	Бүх цэвэр мөнгөн гүйлгээ	1,226,899,827.65	(1,358,985,085.47)
5	Мөнгө, түүнтэй адилтгах хөрөнгийн эхний үлдэгдэл	194,746,154.90	1,421,645,982.55
6	Мөнгө, түүнтэй адилтгах хөрөнгийн эцсийн үлдэгдэл	1,421,645,982.55	62,660,897.08

0.00

Гүйцэтгэх захирал

Ш.Доржрагчаа

Ерөнхий нягтлан бодогч

Т.Болдсанаа



108

САНХҮҮГИЙН ТАЙЛАНГИЙН

ТОДРУУЛГА

ЗЭБЦТС ТӨХК
(Аж ахуйн нэгжийн нэр)

2014 оны 12 сарын 31 өдөр

Үндсэн үйл ажиллагааны чиглэл /төрөл/ :

- (1) Цахилгаан эрчим хүчийг түгээх, хангах _____
- (2) _____
- (3) _____

Туслах үйл ажиллагааны чиглэл /төрөл/ :

- (а) Мал аж ахуй, хонь, ямаа _____
- (б) _____
- (в) _____

Салбар, төлөөлөгчийн газрын нэр, байршил :

- | | |
|---|------------------|
| (1) Багануур цахилгаан түгээх сүлжээ салбар | Багануур дүүрэг |
| (2) Хэнтий цахилгаан түгээх сүлжээ салбар | Хэнтий аймаг |
| (3) Дорноговь цахилгаан түгээх сүлжээ салбар | Дорноговь аймаг |
| (4) Говьсүмбэр цахилгаан түгээх сүлжээ салбар | Говьсүмбэр аймаг |
| (5) Дундговь цахилгаан түгээх сүлжээ салбар | Дундговь аймаг |

1. ТАЙЛАН БЭЛТГЭХ ҮНДЭСЛЭЛ

.....

.....

.....

.....

.....

.....

.....

.....

.....

.....

2. НЯГТЛАН БОДОХ БҮРТГЭЛИЙН БОДЛОГЫН ӨӨРЧЛӨЛТ

.....

.....

.....

.....

.....

3. МӨНГӨ, ТҮҮНТЭЙ АДИЛТГАХ ХӨРӨНГӨ

№	Мөнгөн хөрөнгийн зүйлс	Эхний үлдэгдэл	Эцсийн үлдэгдэл
1	Басс дахь мөнгө	6,546.7	3,182.2
2	Банкин дахь мөнгө	1,415,099.2	59,478.7
3	Мөнгөтэй адилтгах хөрөнгө		
4	Нийт дүн	1,421,645.9	62,660.9

Тэмдэглэл. (Мөнгө, түүнтэй адилтгах хөрөнгөтэй холбоотой тайлбар, тэмдэглэлийг хийнэ).

4. ДАНСНЫ БОЛОН БУСАД АВЛАГА

4.1 Дансны авлага

№	Үзүүлэлт	Дансны авлага	Найдваргүй авлагын хасагдуулга	Дансны авлага (цэвэр дүнгээр)
1	Эхний үлдэгдэл	1,368,230.6		1,368,230.6
2	Нэмэгдсэн	36,069,094.3		36,069,094.3
3	Хасагдсан (-):	36,254,436.4		36,254,436.4
	- Төлөгдсөн	36,254,436.4		36,254,436.4
	- Найдваргүй болсон			
4	Эцсийн үлдэгдэл	1,182,888.5		1,182,888.5

1.2 Татвар, нийгмийн даатгалын шимтгэл (НДШ) - ийн авлага

№	Төрөл	Эхний үлдэгдэл	Эцсийн үлдэгдэл
1	АНОАТ-ын авлага	19,157.8	7,242.4
2	НӨАТ-ын авлага		
3	НДШ – ийн авлага		
4			
5	Нийт дүн	19,157.8	7,242.4

1.3 Бусад богино хугацаат авлага (төрлөөр нь ангилна)

№	Төрөл	Эхний үлдэгдэл	Эцсийн үлдэгдэл
1	Холбоотой талаас авах авлага (эргэлтийн хөрөнгөнд хамаарах дүн)		
2	Борлогчид авгах авлага		
3	Борлогчид авгах авлага		
4	Бусад богино хугацаат авлагын бичиг		
5	Бусад талуудаас авах авлага	35,897	9,549.3
6			
7			
8	Нийт дүн	35,897	9,549.3

Тэмдэглэл. (Дансны авлагыг төлөгдөх хугацаандаа байгаа, хугацаа хэтэрсэн, төлөгдөх найдваргүй гэж ангилна. Найдваргүй авлагын хасагдуулга байгуулсан арга, гадаад валютаар илэрхийлэгдсэн авлагын талаар болон бусад тайлбар, тэмдэглэлийг хийнэ).

104

5. БУСАД САНХҮҮГИЙН ХӨРӨНГӨ

№	Төрөл	Эхний үлдэгдэл	Эцсийн үлдэгдэл
1			
2			
3	Нийт дүн		

6. БАРАА МАТЕРИАЛ

№	Үзүүлэлт	Бараа материалын төрөл					Нийт дүн	
		Түүхий эд материал	Дуус аагүй үйлдвэрлэл	Бэлэн бүтээгдэхүүн	Бараа	Хангамжийн материал		
1	Эхний үлдэгдэл (өртгөөр)				424,174.8	51,450.8	40,341.8	515,967.4
2	Нэмэгдсэн дүн				4,276,971.9	423,254.4	402,559.7	5,102,786
3	Хасагдсан дүн (-)				4,133,193.8	420,856.1	412,761.8	4,966,811.7
4	Эцсийн үлдэгдэл (өртгөөр)				567,952.9	53,849.1	30,139.7	651,941.7
5	Үнийн бууралтын гарз (-)							
6	Үнийн бууралтын буцаалт							
7	Дансны цэвэр дүн*:				567,952.9	53,849.1	30,139.7	651,941.7
7.1	Эхний үлдэгдэл				424,174.8	51,450.8	40,341.8	515,967.4
7.2	Эцсийн үлдэгдэл				567,952.9	53,849.1	30,139.7	651,941.7

*Дансны цэвэр дүнгийн эхний, эцсийн үлдэгдлийн нийт дүн нь санхүүгийн байдлын тайлан дахь бараа материалын дансны эхний, эцсийн үлдэгдлийн дүнтэй тэнцүү байна.

Тэмдэглэл. (Бараа материалын өртгийг тодорхойлоход ашигласан арга, бараа материалын бүртгэлийн систем, өртөг болон цэвэр боломжит үнийн аль багыг сонгох аргын талаар тайлбар, тэмдэглэл хийнэ).

7. БОРЛУУЛАХ ЗОРИЛГООР ЭЗЭМШИЖ БҮЙ ЭРГЭЛТИЙН БУС ХӨРӨНГӨ (ЭСВЭЛ БОРЛУУЛАХ БҮЛЭГ ХӨРӨНГӨ) БОЛОН ӨР ТӨЛБӨР

Тэмдэглэл. (Борлуулах зорилгоор эзэмшиж буй эргэлтийн бус хөрөнгө (эсвэл борлуулах бүлэг хөрөнгө) болон өр төлбөрийн тодорхойлолт, хэмжилтийн суурь, борлуулалт хийгдсэн аль эсвэл хийгдэхэд хүргэсэн нөхцөл байдал, борлуулах арга, хугацаа, хүлээн зөвшөөрсөн олз ба гарз болон бусад тайлбар, тэмдэглэлийг хийнэ).

8. УРЬДЧИЛЖ ТӨЛСӨН ЗАРДАЛ/ТООЦОО

№	Төрөл	Эхний үлдэгдэл	Эцсийн үлдэгдэл
1	Урьдчилж төлсөн зардал		
2	Урьдчилж төлсөн түрээс, даатгал		
3	Бэлгэн нийлүүлэгчдэд төлсөн урьдчилгаа төлбөр		
4			
5	Нийт дүн		

9. ҮНДСЭН ХӨРӨНГӨ

	Гарын руулалт	Барилга, байгууламж	Машин, төлөр төхөөрөмж	Төрийн хэрэгсэл	Тамилцаа, хогшил	Компанийн бусад хэрэгсэл	Бусад үндсэн хөрөнгө	Нийт дүн
1 ҮНДСЭН ХӨРӨНГӨ /ӨРТӨГ/								
1.1 Эхний үлдэгдэл		50,235,068.3	1,057,227.8	1,534,038.1	249,180	386,315.9	53,461,830.1	
1.2 Нэмэгдсэн дүн		3,008,581.1	364,905	1,327,175.8	61,111	112,826.2	4,874,599.1	
		1,103,075.3					1,103,075.3	
		1,905,505.8	364,905	1,296,175.8	61,111	112,056.3	3,739,753.9	
				31,000		769.9	31,769.9	
1.3 Хасагдсан дүн (-)		114,732.2	205,725.8	579,458.2	8,087.4	28,399.8	936,403.4	
		11,245.9	178,985.2	376,222.4	4,629	3,491.9	574,574.4	
		103,486.3	26,740.6	203,235.8	3,458.4	24,907.9	361,829	
1.4 Үндсэн хөрөнгө дахин ангилсан								
1.5 Үндсэн хөрөнгө, ХОЗУУХ ¹ хооронд дахин ангилсан								
1.6 Эцсийн үлдэгдэл		53,128,917.2	1,216,407	2,281,755.7	302,203.6	470,742.3	57,400,025.8	
2 ХУРИМЛАГДСАН ЭЛЭГДЭЛ								
2.1 Эхний үлдэгдэл		16,558,111.8	404,419.1	620,393.7	94,974.7	244,919.2	17,922,818.5	
2.2 Нэмэгдсэн дүн		2,796,301.8	146,161.1	469,521.6	23,549.9	50,856	3,486,390.4	
		2,796,301.8	146,161.1	469,521.6	23,549.9	50,856	3,486,390.4	
2.3 Хасагдсан дүн		62,487.3	96,943.8	186,460.5	6,519.3	27,984.4	380,395.3	
		62,487.3	96,943.8	186,460.5	6,519.3	27,984.4	380,395.3	
2.4 Эцсийн үлдэгдэл		19,291,926.3	453,636.4	903,454.8	112,005.3	267,790.8	21,028,813.6	
3 ДАНСНЫ ЦЭВЭР ДҮН								
3.1 Эхний үлдэгдэл (1.1 - 2.1)		33,676,956.5	652,808.7	913,644.4	154,205.3	141,396.7	35,539,011.6	
3.2 Эцсийн үлдэгдэл (1.6 - 2.4)		33,836,990.9	762,770.6	1,378,300.9	190,198.3	202,951.5	36,371,212.2	

Тэмдэглэл: Үндсэн хөрөнгийн анги бүрийн хувьд ашигласан хэмжилтийн суурь; элэгдэл тооцох арга; ашиглалтын хугацаа; дахин үнэлсэн бол дахин үнэлгээ хүчинтэй болсон хугацаа, хараат бус үнэлгээчин үнэлсэн эсэх талаар; үндсэн хөрөнгийн дахин ангилал, түүний шалтгаан; бусад тайлбар

¹ Хөрөнгө оруулалтын зориулалттай үл хөдлөх хөрөнгө.

10. БИЕТ БУС ХӨРӨНГӨ

№	Үзүүлэлт	Зохиогчийн Компанийн програм хангамж эрх	Цагтегт	Барааны гэмлэг	Тусгай зөвшөөрөл	Газар эзэмших эрх	Бусад биет бус хөрөнгө	Нийт дүн
1	БИЕТ БУС ХӨРӨНГӨ /ӨРТӨГ/							
1.1	Эхний үлдэгдэл	70,517						70,517
1.2	Нэмэгдсэн дүн	29,950						29,950
	Өөрөө үйлдвэрлэсэн							
	Худалдаж авсан	29,950						29,950
	Үнэ төлбөргүй авсан							
	Дахин үнэлгээний нэмэгдэл							
1.3	Хасагдсан дүн (-)	27,780						27,780
	Худалдсан							
	Үнэгүй шилжүүлсэн							
	Акталсан	27,780						27,780
1.4	Эцсийн үлдэгдэл	72,687						72,687
2	ХУРИМТЛАГДСАН ХОРОГДОЛ							
2.1	Эхний үлдэгдэл	48,644.6						48,644.6
2.2	Нэмэгдсэн дүн	10,961.9						10,961.9
	Байгуулсан хорогдол	10,961.9						10,961.9
	Дахин үнэлгээгээр нэмэгдсэн							
	Үнэ цэнийн бууралтын буцаалт							
2.3	Хасагдсан:	27,780						27,780
	Данснаас хассан хөрөнгийн хорогдол	27,780						27,780
	Дахин үнэлгээгээр хасагдсан							
	Үнэ цэнийн бууралт							
2.4	Эцсийн үлдэгдэл	31,826.5						31,826.5
3	ДАНСНЫ ЦЭВЭР ДҮН							
3.1	Эхний үлдэгдэл (1.1 - 2.1)	21,872.4						21,872.4
3.2	Эцсийн үлдэгдэл (1.4 - 2.4)	40,860.5						40,860.5

Тэмдэглэл. (Биет бус хөрөнгийн анги бүрийн хувьд ашигласан хэмжиглэлийн суурь, хорогдол тооцох арга, ашиглалтын хугацаа, дахин үнэлсэн бол дахин үнэлгээ хүчинтэй болсон хугацаа, хараат бус үнэлгээний үнэлсэн эсэх, бусад биет бус хөрөнгийн бүрэлдэхүүн болон бусад тайлбар тэмдэглэлийг хийнэ).

11. ДУУСААГҮЙ БАРИЛГА

№	Дуусаагүй барилгын нэр	Эхэлсэн он	Дуусгалтын Хувь	Нийт төсөвт өртөг	Ашиглалтанд орох эцсийн хугацаа
1	ТМ-№838 трансформатор засвар	2014/12/15		639.5	
2	Байдлаг станцын зураг төсөл			8,550	
3	Нийт дүн			9,189.5	

12. БИОЛОГИЙН ХӨРӨНГӨ

№	Биологийн хөрөнгийн төрөл	Эхний үлдэгдэл		Эцсийн үлдэгдэл	
		тоо	дансны үнэ	тоо	дансны үнэ
1					
2	Нийт дүн				

Тэмдэглэл. (Биологийн хөрөнгийн хэмжилтийн суурь болон бусад тайлбар, тэмдэглэлийг хийнэ).

13. УРТ ХУГАЦААТ ХӨРӨНГӨ ОРУУЛАЛТ

№	Хөрөнгө оруулалтын төрөл	Эхний үлдэгдэл		Эцсийн үлдэгдэл	
		Хөрөнгө оруулалтын хувь	Хөрөнгө оруулалтын дүн	Хөрөнгө оруулалтын хувь	Хөрөнгө оруулалтын дүн
1					
2					
3					
4	Нийт дүн				

Тэмдэглэл. (Урт хугацаат хөрөнгө оруулалттай холбоотой бий болсон олз, гарз дүн, бүртгэсэн аргыг тэдгээрт оруулна. Охин компани, хамтын хяналттай аж ахуйн нэгж, хараат компанид оруулсан хөрөнгө оруулалтыг ИБЗОУС 27 Нэгтгэсэн болон тусдаа санхүүгийн тайлан – ийн дагуу тодруулна).

14. ХӨРӨНГӨ ОРУУЛАЛТЫН ЗОРИУЛАЛТТАЙ ҮЛ ХӨДЛӨХ ХӨРӨНГӨ

Тэмдэглэл. (Хөрөнгө оруулалтын зориулалттай үл хөдлөх хөрөнгийн хувьд ашигласан хэмжилтийн суурь; бодит үнэ цэнийн загвар ашигладаг бол бодит үнэ цэнийг тодорхойлоход ашигласан арга, бодит үнэ цэнийн тохируулгаас үүссэн олз, гарз; хэрэв түрээслэдэг бол түрээсийн орлого, түрээслэсэн хөрөнгөтэй холбоотой гарсан зардлууд. Хэрэв өртгийн загвар ашигладаг бол хөрөнгийн ашиглалтын хугацаа, элэгдэл тооцох арга болон ИБЗОУС 40 Хөрөнгө оруулалтын зориулалттай үл хөдлөх хөрөнгө – д заасны дагуу бусад тодруулгыг хийнэ).

15. БУСАД ЭРГЭЛТИЙН БУС ХӨРӨНГӨ

№	Төрөл	Эхний үлдэгдэл	Эцсийн үлдэгдэл
1			
2			
3	Нийт дүн		

Тэмдэглэл. (Бусад эргэлтийн бус хөрөнгийн төрөл тус бүрээр тайлбар, тэмдэглэлийг хийнэ. Урт хугацаат алагыг тодруулна).

16. ӨР ТӨЛБӨР

15.1 Дансны өглөг

№	Ангилал	Эхний үлдэгдэл	Эцсийн үлдэгдэл
1	- Төлөгдөх хугацаандаа байгаа	1,162,876.9	2,843,931.3
2	- Хугацаа хэтэрсэн		
3			
4	Нийт дүн	1,162,876.9	2,843,931.3

15.2 Татварын өр

№	Татварын өрийн төрөл	Эхний үлдэгдэл	Эцсийн үлдэгдэл
1	ААНОАТ өр		
2	НӨАТ-ын өр	7,912.9	
3	ХХОАТ-ын өр		
4	ОАТ-ын өр		
5	Бусад татварын өр		
6			
7	Нийт дүн	7,912.9	

15.3 Богино хугацаат зээл

№	Үзүүлэлт	Эхний үлдэгдэл		Эцсийн үлдэгдэл	
		төгрөгөөр	валютаар	төгрөгөөр	валютаар
1	- Төлөгдөх хугацаандаа байгаа	2,501,073.7		1,349,112.4	
2	- Хугацаа хэтэрсэн				
3					
4	Нийт дүн	2,501,073.7		1,349,112.4	

15.4 Богино хугацаат нөөц (өр төлбөр)

№	Нөөцийн төрөл	Эхний үлдэгдэл	Нэмэгдсэн	Хасагдсан (ашигласан нөөц) (-)	Ашиглаагүй буцаан бичсэн дүн	Эцсийн үлдэгдэл
1	Баталгаат засварын					
2	Нөхөн сэргээлтийн					
3						
4	Нийт дүн					

Тэмдэглэл. (Урт хугацаат нөөцийн дүнг тодруулна. Нөөцийн төрлөөр тайлбар, тэмдэглэл хийнэ).

15.5 Бусад богино хугацаат өр төлбөр

№	Төрөл	Эхний үлдэгдэл	Эцсийн үлдэгдэл
1	Бусад богино хугацаат өр төлбөр	50,468.2	163,726.8
2	Нийт дүн	50,468.2	163,726.8

Тэмдэглэл. (Гадаад валютаар илэрхийлэгдсэн богино хугацаат өр төлбөрийн дүнг тусад нь тодруулна).

15.6 Урт хугацаат зээл болон бусад урт хугацаат өр төлбөр

№	Төрөл	Эхний үлдэгдэл		Эцсийн үлдэгдэл	
		төгрөгөөр	валютаар	төгрөгөөр	валютаар
1	Урт хугацаат зээлийн дүн	18,253		17,179.3	
	Гадаадын байгууллагаас шууд авсан зээл				
	Гадаадын байгууллагаас дамжуулан авсан зээл	18,253		17,179.3	
	Дотоодын эх үүсвэрээс авсан зээл				
2	Бусад урт хугацаат өр төлбөрийн дүн (гадаад, дотоодын зах зээлд гаргасан бонд, өрийн бичиг)				
3					

Тэмдэглэл. (Урт хугацаат зээл болон бусад урт хугацаат өр төлбөрийн төрлөөр тайлбар, тэмдэглэл хийнэ).

УБДС ТӨХК-иас дамжуулан зээл

17. ЭЗДИЙН ӨМЧ

17.1 Өмч

№	Үзүүлэлт	Эргэлтэнд байгаа бүрэн төлөгдсөн энгийн хувьцаа		Давуу эрхтэй хувьцаа		Өмчийн дүн (төгрөгөөр)
		Тоо ширхэг	Дүн (төгрөгөөр)	Тоо ширхэг	Дүн (төгрөгөөр)	
1	Эхний үлдэгдэл	270,736,439	27,073,643.9			27,073,643.9
2	Нэмэгдсэн					
3	Хасагдсан (-)					
4	Эцсийн үлдэгдэл	270,736,439	27,073,643.9			27,073,643.9

17.2 Хөрөнгийн дахин үнэлгээний нэмэгдэл

№	Үзүүлэлт	Үндсэн хөрөнгийн дахин үнэлгээний нэмэгдэл	Биет бус хөрөнгийн дахин үнэлгээний нэмэгдэл	Нийт дүн
1	Эхний үлдэгдэл	7,177,522.1		7,177,522.1
2	Нэмэгдсэн дүн			
	Дахин үнэлгээний нэмэгдлийн зөрүү			
	Дахин үнэлсэн хөрөнгийн үнэ цэнийн бууралтын гарзын буцаалт ²			
3	Хасагдсан дүн (-)	17,615.9		17,615.9
	Дахин үнэлгээний нэмэгдлийн зөрүү			
	Дахин үнэлгээний нэмэгдлийн хэрэгжсэн дүн	17,615.9		17,615.9
	Дахин үнэлсэн хөрөнгийн үнэ цэнийн бууралтын гарз ³			
4	Эцсийн үлдэгдэл	7,159,906.2		7,159,906.1

17.3 Гадаад валютын хөрвүүлэлтийн нөөц

№	Үзүүлэлт	Эхний үлдэгдэл	Нэмэгдсэн	Хасагдсан (-)	Эцсийн үлдэгдэл
1	Гадаад үйл ажиллагааны хөрвүүлэлтээс үүссэн зөрүү				
2	Бүртгэлийн валютыг толилуулгын валют руу хөрвүүлснээс үүссэн зөрүү				
3	Бусад				
4	Нийт дүн				

17.4 Эздийн өмчийн бусад хэсэг

Тэмдэглэл. (Эздийн өмчийн бусад хэсгийн бүрэлдэхүүн тус бүрээр тодруулж тайлбар, тэмдэглэл хийнэ).

18. БОРЛУУЛАЛТЫН ОРЛОГО БОЛОН БОРЛУУЛАЛТЫН ӨРТӨГ

№	Үзүүлэлт	Өмнөх оны дүн	Тайлант оны дүн
1	Борлуулалтын орлого:		
1.1	Бараа, бүтээгдэхүүн борлуулсны орлого:	26,383,540.2	32,384,554.9
1.2	Ажил, үйлчилгээ борлуулсны орлого:		

² Дахин үнэлсэн хөрөнгийн өмнөх тайлант хугацаанд ашиг, алдагдлаар хүлээн зөвшөөрсөн үнэ цэнийн бууралтын гарзын дүнгээс хэтрэсэн дүн.

³ Дахин үнэлсэн хөрөнгийн үнэ цэнийн бууралтын гарз нь тухайн хөрөнгийн дахин үнэлгээний нэмэгдлийн дүнгээс хэтрэхгүй хэмжээ хүртэл байхаар дахин үнэлсэн хөрөнгийн үнэ цэнийн бууралтын гарзыг бусад дэлгэрэнгүй орлогод хүлээн зөвшөөрнө. Үлдсэн дүнг ашиг, алдагдлаар хүлээн зөвшөөрнө.

1.3	Нийт борлуулалтын орлого	26,383,540.2	32,384,554.9
2	Бордуулалтын буцаалт, хөнгөлөлт, үнийн бууралт (-)		
3	Цэвэр борлуулалт	26,383,540.2	32,384,554.9
4	Бордуулалтын өртөг:		
4.1	Борлуулсан бараа, бүтээгдэхүүний өртөг	25,443,515.7	31,472,722.4
4.2	Борлуулсан ажил, үйлчилгээний өртөг		
4.3	Нийт борлуулалтын өртөг	25,443,515.7	31,472,722.4

19. БУСАД ОРЛОГО, ОЛЗ (ГАРЗ), АШИГ (АЛДАГДАЛ)

19.1 Бусад орлого

№	Орлогын төрөл	Өмнөх оны дүн	Тайлант оны дүн
1	Алданги, торгуулийн орлого	136,494.4	13,492.9
2	Бусад орлого	122,909.7	798,158.1
3	Нийт дүн	259,404.1	811,651.0

19.2 Гадаад валютын ханшийн зөрүүний олз, гарз

№	Төрөл	Өмнөх оны дүн	Тайлант оны дүн
1	Мөнгөн хөрөнгийн үлдэгдэлд хийсэн ханшийн тэгшитгэлийн ханшийн зөрүү		
2	Эргэлтийн авлага, өр төлбөртэй холбоотой үүссэн ханшийн зөрүү		
3	Эргэлтийн бус авлага, өр төлбөртэй холбоотой үүссэн ханшийн зөрүү		
4	Валютын арилжаанаас үүссэн олз/гарз		
5	Нийт дүн		

19.3 Бусад ашиг (алдагдал)

№	Ашиг (алдагдал)	Өмнөх оны дүн	Тайлант оны дүн
1	Хөрөнгийн үнэ цэнийн бууралтын гарз		
2	ХОЗҮХХ ⁴ -ийн бодит үнэ цэнийн өөрчлөлтийн олз, гарз		
3	ХОЗҮХХ данснаас хассаны олз, гарз		
4	Хөрөнгийн дахин үнэлгээний олз, гарз		
5	Хөрөнгийн үнэ цэнийн бууралтын гарз (гарзын буцаалт)		
6			
7	Нийт дүн		

20. ЗАРДАЛ

20.1 Борлуулалт маркетингийн болон ерөнхий ба удирдлагын зардлууд

№	Зардлын төрөл	Өмнөх оны дүн		Тайлант оны дүн	
		БорМар	ЕрУд	БорМар	ЕрУд
1	Ажиллагчдын цалингийн зардал	1,155,076.9	85,834.4	1,254,451.4	113,829.4

⁴ Хөрөнгө оруулалтын зориулалттай үл хөдлөх хөрөнгө.

108

2	Аж ахуйн нэгжээс төлсөн НДШ-ийн зардал	149,616.5	8,988.4	162,501.6	15,029.6
3	Албан татвар, төлбөр, хураамжийн зардал		29,134.3		38,995.1
4	Томилолтын зардал	14,211.8	7,296.4	18,432.8	7,505.3
5	Бичиг хэргийн зардал	24,486.8	1,973.4	24,971	547.5
6	Шуудан холбооны зардал	15,818.9	2,795.7	13,543.7	4,321
7	Мэргэжлийн үйлчилгээний зардал				
8	Сургалтын зардал	10,597.3	14,531.1	21,118.7	23,795.8
9	Сонин сэтгүүл захиалгын зардал				
10	Даатгалын зардал	1,636.9			
11	Ашиглалтын зардал	61,075.1		33,216.2	
12	Засварын зардал	105,815	1,340.1	101,068.4	2,521
13	Элэгдэл, хорогдлын зардал	82,190.2		146,434.8	105
14	Түрээсийн зардал	23,630.1		22,669.7	
15	Харуул хамгааллын зардал				
15	Цэвэрлэгээ үйлчилгээний зардал		210	7,844.5	63,435.1
17	Тээврийн зардал				
18	Шатахууны зардал	22,919.7	47,154.2	27,506	47,328.1
19	Хүлээн авалтын зардал		4,190		4,262.4
20	Зар сурталчилгааны зардал	9,227.5	218.4	15,476.8	2,776.2
21	Ажилчдын нийгмийн зардал	95,468.2	113,378.6	140,937	4,830.7
22					
23	Нийт дүн	1,802,240.2	361,109.4	1,990,172.6	329,282.2

2)2 Бусад зардал

№	Зардлын төрөл	Өмнөх оны дүн	Тайлант оны дүн
1	Алданги, торгуулийн зардал	34,009.7	32,947.7
2	Хандивийн зардал	4,900	2,440.5
3	Найдваргүй авлагын зардал		
4	Бусад зардал	140,238.2	626,064.4
5	Нийт дүн	179,147.9	661,452.6

2)3 Цалингийн зардал

Ангилал	Ажиллагчдын дундаж тоо	Цалингийн зардлын дүн	
		Өмнөх оны дүн	Тайлант оны дүн
Үнддвэрлэл, үйлчилгээний		3,350,188.1	3,663,721.8
Бс рлуулалт маркетингийн		1,155,076.9	1,254,451.4
Ег өнхий ба удирдлагын		69,703.9	113,829.4
Нийт дүн		4,574,968.9	5,032,002.6

21. ОРЛОГЫН ТАТВАРЫН ЗАРДАЛ

№	Үзүүлэлт	Өмнөх оны дүн	Тайлант оны дүн
1	Тайлант үеийн орлогын татварын зардал	916.8	1,188
2	Хойшлогдсон татварын зардал (орлого)		
3	Орлогын татварын зардал (орлого) – ын нийт дүн	916.8	1,188

Тэмдэглэл. (Орлогын татварын зардал (орлого) - ын бүрэлдэхүүн тус бүрээр тайлбар, тэмдэглэл хийнэ).

22. ХОЛБООТОЙ ТАЛУУДЫН ТОДРУУЛГА

22.1 Толгой компани, хамгийн дээд хяналт тавигч компани, хувь хүний талаарх мэдээлэл⁵

Үзүүлэлт	Толгой компани	Хамгийн дээд хяналт тавигч толгой компани	Хамгийн дээд хяналт тавигч хувь хүн	Тайлбар
Гэр				
Бүртгэгдсэн (оршин суугаа) улс				
Эзэмшлийн хувь				

22.2 Тэргүүлэх удирдлагын бүрэлдэхүүнд олгосон нөхөн олговрын тухай мэдээлэл

Тэргүүлэх удирдлага гэдэгт бүрэлдэхүүнийг хамруулав.⁶

№	Нөхөн олговрын нэр	Өмнөх оны дүн	Тайлант оны дүн
1	Богино болон урт хугацааны тэтгэмж		
2	Ажил эрхлэлтийн дараах, ажлаас халагдсаны тэтгэмж		
3	Хувьцаанд суурилсан төлбөр		
6	Нийт дүн		

22.3 Холбоотой талуудтай хийсэн ажил гүйлгээ

№	Холбоотой талын нэр	Ажил гүйлгээний утга	Дүн	Тайлбар
1				
2				

23. БОЛЗОШГҮЙ ХӨРӨНГӨ БА ӨР ТӨЛБӨР

Тэмдэглэл. (Болзошгүй хөрөнгө ба өр төлбөрийн мөн чанар, хэрэв практик боломжтой бол тэдгээрийн санхүүгийн нөлөөний тооцооллыг тодруулна).

24. ТАЙЛАГНАЛЫН ӨРИЙН ДАРААХ ҮЙЛ ЯВДАЛ

Тэмдэглэл. (Тайлагналын өдрийн дараах үл залруулагдах үйл явдлын материаллаг ангилал тус бүрийн хувьд мөн чанар, санхүүгийн нөлөөллийн тооцоолол зэргийг тодруулж бусад тайлбар, тэмдэглэл хийнэ).

⁵ ИББОУС 24 Холбоотой талуудын тодруулга-д заасны дагуу тодруулна.

⁶ Тэргүүлэх удирдлагад ямар бүрэлдэхүүнийг хамруулснаа тодруулна. Тухайлбал, захирлуудын зөвлөл, удирдах зөвлөлийн гишүүд г.х мэт.

25. ХӨРӨНГӨ ОРУУЛАЛТ

№	Үзүүлэлт	Эхний үндэслэл	Тайланг хугацаанд хийгдсэн хөрөнгө оруулалт (тогрөгөөр)										Эцсийн үндэслэл					
			Аж ахуйн нэгжийн өөрийн хөрөнгөөр	Улсын төсвийн хөрөнгөөр	Орон нутгийн төсвийн хөрөнгөөр	Банкны зээл	Гадаадын шууд хөрөнгө оруулалт	Гадаад зээл	Гадаадын буцалтгүй тусламж	Төсөл, хөтөлбөр, хандив	Бусад эх үүсвэр	Дүн						
	Биет хөрөнгө:																	
1	Газрын сайжруулалт	5,980	1,760,323.9											1,256,907.8	157,384	3,174,615.7		54,098,636
2	Барилга, байгууламж	5,980																5,980
2.1	Үүнээс: Орон сууцны барилга																	
2.2	Авто зам																	
3	Машин тоног, тохоромж	998,225.7	115,286												81,204.1	196,490.1		1,194,715.8
4	Тээврийн хэрэгсэл	1,658,022.2	908,302.7												418,873	1,327,175.7		2,985,197.9
5	Тавилга эд хэргийн	254,106.4	56,599.2												3,689.1	60,288.3		314,394.7
6	Компьютер, бусад хэрэгсэл	403,109.2	94,160.7											11,500	10,368.6	116,029.3		519,138.5
7	Биологийн хөрөнгө																	
8	Бусад биет хөрөнгө:																	
9	Үүнээс: ХОЗУХХ																	
1.10	Биет хөрөнгийн дүн	54,237,483.8	2,934,672.5															
2	Биет бус хөрөнгө:																	
2.1	Зохиогчийн эрх	70,517	29,950													29,950		100,467
2.2	Компьютерийн програм хангамж																	
2.2.1	Үүнээс: Программ хангамж	70,517	29,950													29,950		100,467
2.2.2	Мэдээллийн сан																	
2.3	Патент																	
2.4	Барааны тэмдэг																	
2.5	Тусгай зөвшөөрөл																	
2.6	Газар эзэмших эрх																	
2.7	Бусад биет бус хөрөнгө																	
2.7.1	Үүнээс: Зураг төсвийн ажил, ТЭЗУ боловсруулах, туршилт судалгаа																	
2.8	Биет бус хөрөнгийн дүн	70,517	29,950													29,950		100,467
3	Хайгуул үнэлгээний хөрөнгө																	
3.1	Үүнээс: Биет хөрөнгө																	
3.2	Биет бус хөрөнгө																	
4	Нийт дүн	54,308,000.8	2,964,622.5											1,268,407.8	671,518.8	4,904,549.1		59,212,549.9

МӨНГӨН УРСГАЛЫН ТАЙЛАН

2014 оны 4-р улирал /өссөн/

Ихэнх үзэгдэл 2014.04.01	1100305Г00	12110	12111	12121	19#42	12140	12141	12310	12320	12500	1270010	1270020	1270030
Товируулах ланс	Хэрэглэгч:Оршин суугч:хуви хэрэглэгчид	Сүрьеэлэх эрчим хүчний авлага /айл орд/	Хуудалда үндэслэлгүй байгууллага-400В	Сүрьеэлэх эрчим хүч	Хэргэлэгч:Төсөв байгууллага	Сүрьеэлэх эрчим хүчний авлага /Төсөн/	Ажилтан абын хэлцэсэн бусад идэвхлэгчид урьдчилгаа	Ажилтан абын хэлцэсэн идэвхлэгчид урьдчилгаа	Байгууллага логонд авлага	Хувь хүмүүсэд авлах авлага	ХЦГА Тэтгэвчийн авлага	Хэрэглэгч байгууллагад авлах авлага	
УУР	1410002534.37	27385386369.39						9071559.00	2253493.00	29411314367.96	36283300.00		
үмбэр ЦТСС	2079561.87	3,532,687,830.06	3607574880.48	374411286.37	558909.35	415000.00	1263780482.00	194174.00	105772572.00	155858782.00			63256852.80
омь. ЦТСС	1210836.85	778957346.75	795953072.36	300194420.00	4461312.00	9180812.00	1563042369.00					44285199.00	
н ЦТСС	7003669.06	1933752434.42	1812702480.00	566221982.60	9180812.00	455000.00	1148945877.00						
гоьь ЦТСС	682472.44	2961129113.52	4503452861.15	440886288.36	387779.00	672705.00	1332423788.00						
уур ЦТСС	666907.96	940799919.71	3841268660.46	376611786.00	1097857.08								
ГН	1421045982.55	37532913013.85	14560951954.45	46243815.20	2088325763.33	672705.00	35777279455.96				239169555.88	44285199.00	63256852.80

Тайлан нэгтгэсэн:  Ц.Оюундэлгэр

110

31210	31400	3141	3143	314100	31490	31600	3190030	511500	51400	5150010	5150015	5150030	605	84100	84500	8460001
улагч / Дэмжүүлэх тусгай зөвшөөрөл эзэмшигч	Хүн амын орлогын албан татварын өсөлг-10%	Сутган тооцсон татварын өсөлг	НЦШЭМЦ-ын өсөлг	Удвалзруулийн эсэлхийн татварын өсөлг	Ногоолсон орлогын албан татварын өсөлг	Цалин өсөлг	Урьцаж өрсөн орлого	Сурь хүрээлж	Хуу, оргуулийн орлого / ЦЭХ-ний алданы /	Бусад орлого / Говьсүр бэлтгэлүүдийн орлого /	Магтаал орлого	Төлнийн өсөлг	Хөдөлмөр хамгаалаа зардал	Хуугийн орлого	Хяналтын материал борлуулсны орлого	Бусад үйл ажиллагааны орлого
00	11709862047.39			284323.00	2272579.84							14598181.83		10293810.49	545500.00	7637117.13
30		38400.00			8187691.11		25066864.55		9762012.90		25932470.44				4625764.18	41608816.76
0		36160.00	15000.00		1826181.41		150503894.00	5000.00	415783.02	17681315.07				4397.82	63181.00	135145.40
30					10059400.01		167148280.00		758490.55				77630.00	51602.75	3451368.45	59339273.94
33		20240.00			14918548.87		116792087.34		625019.75	44955513.73				1365743.55	3034525.05	100547180.62
63	11709862047.39	58640.00	15000.00	1827526.00	41841135.88	4450842.00	20956792.51	5000.00	350534.23	31447367.27	25932470.44	14598181.83	77630.00	11880359.48	11860338.68	223270897.05

МӨНГӨН УРСГАЛЫН ТАЙЛАН

2014 оны 4-р улирал /осон/

760030	8760015	Класс хариуцахын зарлага											20040010	20040020	31100
		111003005100	12110	12110	12110	12110	12110	12110	12110	12700	1270020	1270030			
Бүтээгдээгүй ажил үйлчилгээний өртөг	Барилга утгаралт, засвар үйлчилгээний өртөг	Ороогийн дүн	Томруулах ажил	Хэрэгсэл:Оршин бүтээх ажил хэрэгсэл	Ажилтан албан хаагчдын цалингаас бусад урьдчилгаа	Ажилтан албан хаагчдын цалингийн урьдчилгаа	Байгууллагын логотип аслага	Хувь үмүүсрэх алах аслага	ХУГА Түгээмжийн аслага	Хариуцагч байгууллагаас авах аслага	Бичиг хэргийн хангамжийн материал	Их хэргийн ажил	ТЭХАХ-ийн зардал	Бэлтгэл нийлүүлэгчийн өртөг	
		68932511470.03	27385586369.39		82698318.00	667407853.80	6417850410.00			1979669528.00		12000000.00			
		10067829519.86	3532687830.06		3921700.00		5186825146.04	40074079.00					43600000.00	264520132.00	
		3987131663.52	778957346.75	7887.00	92009038.89		1996062068.77			25302471.00			569000.00		
	37170815.04	7381174213.71	1933752434.42		65638830.00		3802694362.96			32745873.00		37440000.00		235244717.00	
	636.35	10873306605.64	2961129113.52		18064106.00		6624183976.13	15318153.00			13625.00		11520000.00		
		7736616558.16	940799919.71		25062964.00	67223105.00	5434537579.06		334263.00			28760000.00		318911328.10	
	37170815.04	108978570030.92	37532913013.85	7887.00	287414956.89	1344630958.80	29462153542.96	55392232.00	3344263.00	2037717872.00	13625.00	186200000.00	60810000.00	818676177.10	

Тайлан нэгтгэсэн: Ц.Оюундэлгэр



142

	31210	31400	3140001	314100	31430	31440	314400	31600	3190030	31700	601	602	605	607	
би г	Дамжуулах тусгай лонхиорол эзэмшигч	Хури амийн орлогын албан татварын өсгөл- 10%	Сутган тооцсон татварын өсгөл	Үндэрсний эзэллийн татварын өсгөл	ИДШ, ЭМД-ын өсгөл	Бусад татварын өсгөл	Шуухийн өсгөл	Нэгдсэн оргийн албан татварын өсгөл	Цалигийн өсгөл	Урьдчилж орсон өрлого	Богшио хугацаат тээлийн өртөг: 1492- MON (SF)	Үндсэн ба өргөлдө хөдөлгөөний урамшуулагч	Материал, хянгалахын материал	Хөдөлмөр хянгалахын тардал	Конторын хянгалахын тардал
40	28110829956.43		83985648.30	4047410.00	204285352.80		5113400.00	796081309.05		1153035006.06	4279948.00		246000.00	163200.00	
33			72457696.00	3874724.00	202429534.07	6000.00	2700000.00	684733218.00						101800.00	
			62117638.00	3521869.08	16911718.39		6623120.00	578420107.00							
10			93579013.00	5365783.00	256721619.60		1678000.00	883252628.00				653000.00		14000.00	
			63684467.00	3448859.00	177575862.89	342000.00		666057.00	495000.00		1738750.00	435000.00	747400.00		
				7382655.00	209783986.61	13576237.00					287692.00	91500.00			
83	28110829956.43	74713027.00	375824462.30	27641300.08	1219908074.36	13924237.00	16114520.00	796747366.05	495000.00	1153035006.06	6306390.00	1179500.00	993400.00	279000.00	

143

609	629	610821	611	612	613	614	639	618	620	621	623	626	630	633	634	635	637
Дивгийн зардал	Сургалтын зардал	Сургалтын зардал	Дотоод хуртотний ЦОХ	Дулааны зардал	Усны зардал	Турхчийн зардал	Автын салбар	Галын үйлчилгээний хөлс	Бусад үйл ажиллагааны зардал	Төлөөлөл хураах зардал	Зөвшөөрөх үйлчилгээний хөлс	Сургалтын зардал	Харилцаа холбооны зардал	Түлшний үнийн хөнгөлөлт	Шагала	Тэтгэвэр тэтгэмж	Амрагч, рашаан сувиллын хөнгөлөлт
0	574275.00	42507110.00		813090.51				25805865.40		100000.00	32200000.00	4100000.00	36000.00		21611700.00	19392000.00	2305350.00
0		3872250.00			163100.00	1909600.00	30000.00	1428800.00	924000.00				50000.00	1354886.00	630000.00	15077326.00	1390005.00
0	3514600.00	1766000.00														7440000.00	
0	3352395.00	4759370.00					90000.00	2349754.00				184000.00	360000.00		856800.00	12032800.00	1213700.00
0		1683500.00	4027828.00	2543040.00		3260250.00	18000.00	516000.00	1089000.00			707500.00	92128.00	6008500.00	180000.00	23063040.00	316575.00
0		1518500.00						223472.00	641000.00				495500.00		72000.00	11286384.00	
0	7441270.00	56106730.00	4027828.00	3356130.51	163100.00	5169850.00	138000.00	30323891.40	2654000.00	100000.00	32200000.00	4991500.00	1033628.00	7363386.00	23350590.00	88291550.00	5225130.00

Тайлан нэгтгэсэн: Ц.Оюундэлгэр



112

640	641	642	643	644	645	646	8760010	87110	8722090	8760010	87600-01	8760014	8760015	Заралын Аж	Эзний үлдэгдэл 2014.12.31
Ул хөдөөх хөрөнгийн татвар	Газрын татварын зардал	Усны татварын зардал	Авто тээврийн татвар	Амралт баяр ёслолын зардал	Биеийн тамир олоо нийтийн арга хэмжээ	Агаарын бөмбөрцгийн татвар	Ойноор ивэлтэй ахмадуудтай хөдөөгийн зардал	Хүүгийн зардал бөгөөд хугацаат хөрөнгө оруулалт	Банкны шанхгай	Гадны бизнесийн хуучирсан инвентар тусламж	Амралт баяр ёслолын зардал	Бусад үйл ашиглагчдын зардал/ТЭА, ын/	Барилга уугсралт, засвар Уламжлалын орлого		
711935.48	187825.00	120.00	1560690.00	6105000.00	3957500.00			96194595.83	1617650.00	13528753.80				70291984857.25	50529147.15
675750.00	823222.00		541180.00	2640000.00	2952000.00			841282.66				8963962.00		10069398722.83	510358.90
2486955.00	105352.00		1015500.00	6857400.00	116500.00	104500.00	3000545.00	451229.00						3988214606.21	127894.16
12757056.00	508456.00		589640.00	2175000.00	1057512.00	113500.00	17012649.00	40350.00				6221200.00		7378081199.98	10096682.79
2642172.00					905000.00			83886.00	54000.00					10873352059.64	637018.44
19273668.48	1624855.00	120.00	3707010.00	17777400.00	8988512.00	2180000.00	20013194.00	96194595.83	3178077.66	54000.00	13528753.80	6221200.00	8963962.00	7736523670.48	759795.64
														110337555116.39	62660897.08

415

БЭЭРЦЭС ТӨХХ-НИЙ 2014 ОНЫ 4 УЛИРГИЙН АВЛАГЫН ТӨВЧӨӨ

/Төгрөгөөр/

д/д	Салбарын нэрс	Бусад авлага						ЦЭХ-ний авлага		Дүн	ДТТ ХК-с авах авлага	Нийт авлагын дүн
		Харицагч байг-с авах авлага	Ажиллагсаас авах авлага	ААНОАТ-ын авлага	ХАОАТ-ын авлага	УААГ	Дүн					
	Данс	1270010-00 1270030-00 1270020-00	1231000-00 1235000-00 1231010-00	1821000-00	1822000-00			1212100-00	1212400-00			
1	Компани	8,203,721.81	719,400.00	7,242,388.41			16,165,510.22		6,233,369.74		22,398,879.96	
2	Говьсүмбэр	626,200.00					626,200.00	851,335,867.00			851,962,067.00	
3	Дундговь						-				-	
4	Хэнтий						-				-	
5	Дорноговь						-				-	
6	Баянзүр						-	325,319,276.00			325,319,276.00	
	Дүн	8,829,921.81	719,400.00	7,242,388.41	-	-	16,791,710.22	1,176,655,143.00	6,233,369.74	1,176,655,143.00	1,199,680,222.96	

Балансын ня-бо

Тооцооны ня-бо



Н.Энхцэцэг

Ц.Оюундэлгэр

2014 оны 4 улирлын ЦЭХ авли

БЗӨБЦС ТӨХК

л/л	Вансны дугаар	Хэрэглэгчийн нэр	Нийт үлдэгдэл	Хэвийн	Эргэлзээтэй	Найлваргүй	Тайлбар
1	1212000БС00	БНДС ТӨХК УААГазрын дүн	325,319,276.00	325,319,276.00	-	-	ЦЭХ-ний төлбөр
1	1212000ЧР00	БАГАНУУР САЛБАР Монросветмет	325,319,276.00	325,319,276.00	-	-	ЦЭХ-ний авлага
		УААГазрын дүн	851,335,867.00	-	851,335,867.00	-	
2	1212100-00	ГОВЬСҮМБЭР САЛБАР НИЙТ УААГ-ЫН ДҮН	851,335,867.00	-	851,335,867.00	-	
		НИЙТ ДҮН	1,176,655,143.00	325,319,276.00	851,335,867.00	-	

2014 оны 4 улирлын бусад авлага

БЗӨБЦС ТӨХК

д/д	Дансны дугаар	Хэрэглэгчийн нэр	Нийт үлдэгдэл	Хэвийн	Эргэлзээтэй	Найдваргүй	Тайлбар
1	1231000БГ00	Ц.Оюундэлгэр	719,400.00	719,400.00	-	-	Ажилчдаас авах гэнэтийн осол, ХЧТА-ийн даатгалын авлага
2	1270030БГ01	Бридж констракшн ХХК	4,626,220.00	4,626,220.00	-	-	Тендрийн урьдчилгаа
3	1270030БГ01	УБДС ТӨХК	3,577,501.81	3,577,501.81	-	-	Тооцоо нийлсэн актыг үндэслэн
		КОМПАНИ	8,923,121.81	8,923,121.81	-	-	
1	1270010ЧР00	Т.Мөнхөө	626,200.00	626,200.00	-	-	Гэрээний давтрийн үнэ
		ГОВЬСҮМБЭР	626,200.00	626,200.00	-	-	
		НИЙТ ДҮН	9,549,321.81	9,549,321.81	-	-	

НЭГТГЭСЭН ТООЦООНЫ НИЯГТЛАН БОДОГЧ

Хөд

ЦОЮУНДЭЛГЭР

БЗӨБЦС ТӨХК-ний бараа материалын товчоо тайлан

Д/д	Материалын төрөл	Эхний үлдэгдэл	Орлого	Зарлага	Эцсийн үлдэгдэл
1	Түлш нүүрс		97,500.00	97,500.00	-
2	Үндсэн сэлбэг хэрэгсэл	408,031,343.88	2,685,487,765.73	2,557,914,703.10	535,604,406.51
3	Багаж хэрэгсэл	13,033,221.19	39,199,452.16	38,236,397.80	13,996,275.56
4	Хангамжийн материал	26,820,662.37	75,470,432.48	79,469,124.18	22,821,970.67
5	Шатахуун ба шингэн түлш	2,522,332.60	407,781,612.04	408,412,885.28	1,891,059.36
6	Тосолгооны материал	12,641,561.08	46,467,533.80	40,805,269.28	18,303,825.60
7	Тээврийн хэрэгсэлийн сэлбэг	18,779,882.24	1,199,689,190.81	1,202,125,648.36	16,343,424.69
8	Химийн материал	293,892.60	445,445.43	479,938.03	259,400.00
9	ХХ-ын хувцас, хамгаалах хэрэгсэл	24,630,132.81	347,783,931.10	341,386,920.94	31,027,142.97
10	Бусад бараа, материал	42,120,348.29	332,990,130.98	328,560,259.44	46,550,219.83
	Дүн	548,873,377.06	5,135,412,994.54	4,997,488,646.41	686,797,725.19

Тайлан гаргасан: Нягтлан бодогч



/Д.Энхтуяа/

2014 оны 4-р улирын үндсэн хөрөнгийн хөдөлгөөний талвйн

Table with 11 columns: Date, Description, Beginning Balance, Increase, Decrease, Ending Balance, Investment, Revaluation, Liquidation, Other, Ending Balance. Rows include items like 'байгууламж ба сайжруулалт', 'төног төхөөрөмж', 'хэрэгсэл', etc.

Table with 11 columns: Date, Description, Beginning Balance, Increase, Decrease, Ending Balance, Investment, Revaluation, Liquidation, Other, Ending Balance. Rows include items like 'байгууламж ба сайжруулалт', 'төног төхөөрөмж', 'хэрэгсэл', etc.

Ковчирин

4,904,549,138.35

Table with 11 columns: Date, Description, Beginning Balance, Increase, Decrease, Ending Balance, Investment, Revaluation, Liquidation, Other, Ending Balance. Rows include items like 'байгууламж ба сайжруулалт', 'төног төхөөрөмж', 'хэрэгсэл', etc.

149

Дат	Эмний үзэгдэл	Орууло	Зарлага	Эмний үзэгдэл	Хуримтлагдсан	Нэмэгдсэн	Эзлэлт	Хасалтанд	Эзлэлтийн дүн	Үйлдвэрлэл
2020000X00	3,436,365.41	9,820,800.00	81,117,967.65	35,131,399.33	5,381,001.60		658,713.45		6,039,715.05	1,823,891.74
2025000X00	9,200,000.00	4,997,238.98	47,398,360.56	9,200,000.00	9,200,000.00				9,200,000.00	9,200,000.00
2028000X00	1,301,561,975.88	120,852,724.34	642,659,435.00	1,417,212,441.24	711,773,441.76	2,114,850.32	72,402,623.75	1,949,988.28	784,340,927.55	632,876,513.69
2030000X00	7,446,164,891.12	54,670,096.14	41,544,031.42	7,500,140,773.10	2,140,365,017.26		418,807,721.55	141,718.58	2,539,031,020.23	4,941,109,732.87
2033000X00	115,162,425.68			115,162,425.68	99,910,944.69		6,477,886.26		106,388,830.95	8,773,594.73
2035000X00	103,554,301.01	9,820,800.00	81,117,967.65	113,375,301.01	68,997,765.54		17,234,172.65	86,231,938.19	86,231,938.19	27,143,362.82
2037000X00	51,432,135.89			51,432,135.89	5,354,487.84		9,000,623.23	14,355,111.09	14,355,111.09	37,077,024.80
2040010X00										
2040020X00										
2040030X00										
2051000X00	100,330,000.00	548,325,479.86	648,655,479.86	968,535,509.78	279,039,485.88		6,110,175.84	283,149,661.72	683,385,848.06	
2051000X00	325,876,054.78	642,659,435.00	41,544,031.42	57,783,513.21	8,772,322.84		1,321,808.78	9,880,213.21	47,903,300.00	
2052000X00	16,679,041.79	85,194,059.75	85,194,059.75	227,461,731.43	44,822,707.82	74,002,371.88	26,137,071.90	8,308,681.00	136,653,670.60	90,808,060.83
2053000X00	3,155,555.00	3,882,952.72		7,038,507.72	1,696,222.96		673,287.99	2,369,510.95	4,668,996.77	
2056000X00	7,750,000.00			7,750,000.00	6,662,499.32		1,087,500.68	7,750,000.00		0.00
2057000X00										
2058000X00	15,156,222.40	10,702,158.17	797,474.00	2,299,611,987.57	1,057,475,021.16		383,941.79	39,874.91	13,778,796.84	1,212,425.56
2059000X00	43,979,116.26	27,573,375.48		53,883,800.43	33,434,729.96		3,854,981.69	34,145,652.64	19,738,147.79	
2060000X00	700,000.00			700,000.00	1,089,043.96		9,919,551.61	700,000.00	9,919,551.61	17,653,823.87
2150000X00	9,789,521,422.98	793,920,515.30	793,920,515.30	10,735,371,180.70	3,528,445,929.05	86,036,973.81	566,848,534.85	12,351,657.18	4,168,979,780.53	6,566,391,400.18

Гомьснүүр ирвэ

Дат	Эмний үзэгдэл	Орууло	Зарлага	Эмний үзэгдэл	Хуримтлагдсан	Нэмэгдсэн	Эзлэлт	Хасалтанд	Эзлэлтийн дүн	Үйлдвэрлэл
2020000X00	35,131,399.33	125,806,537.82	103,830,018.31	35,131,399.33	5,381,001.60		658,713.45		6,039,715.05	29,091,684.28
2021000X00		68,785,754.03	112,244,498.16							
2022000X00			3,570,113.64							
2023000X00			19,882,234.64							
2024000X00			822,740.00							
2025000X00	574,727,475.15	83,200,000.00	349,300.00	574,727,475.15	302,913,959.74		32,328,419.13	335,242,378.87	239,485,096.28	
2026000X00	42,467,610.37	33,456,720.58	33,456,720.58	42,467,610.37	31,763,049.61		2,406,469.26	34,169,518.87	8,298,091.50	
2027000X00	68,911,929.93	2,590,909.08	950,000.00	68,911,929.93	33,848,814.64		11,987,792.66	45,836,607.30	23,073,322.63	
2028000X00	102,862,552.62			102,862,552.62	25,453,717.15		18,000,945.40	43,454,663.55	59,407,890.07	
2040010X00										
2040020X00										
2040030X00										
2051000X00	178,763,724.33	19,882,234.64	349,300.00	198,745,988.97	38,460,414.59		3,357,849.36	41,818,263.95	156,927,695.02	
2052000X00	22,258,319.62	83,200,000.00	33,456,720.58	22,731,759.62	9,851,372.84		1,693,921.90	11,195,994.74	11,535,764.88	
2053000X00	293,732,318.76	2,590,909.08	950,000.00	343,472,598.18	66,257,215.72	19,026,666.37	50,018,452.17	102,345,013.68	241,129,988.50	
2054000X00	47,648,641.10			49,289,550.18	7,110,027.19		8,194,077.25	14,884,321.20	34,405,028.98	
2055000X00	6,455,857.00			6,455,857.00	2,186,324.72		1,129,774.89	3,316,099.61	3,139,757.39	
2056000X00	4,760,000.00			4,760,000.00			700,000.28	2,259,999.85	2,500,000.15	
2058000X00	16,859,973.10	8,985,454.54		16,859,973.10	3,817,459.47		2,464,779.30	6,282,238.77	10,571,734.33	
2059000X00	48,319,804.75			53,449,571.23	35,672,073.74		4,202,909.49	36,019,295.17	17,430,276.06	
2060000X00										
2150000X00	8,746,424,309.00	529,818,250.22	271,956,338.75	9,004,286,220.47	3,795,175,653.04	19,026,666.37	548,431,774.04	47,384,763.93	4,315,247,329.52	4,689,038,890.95

121

Урьдчилсан үнэмлэхүй үнэ	2025.01.01-ийн үнэ	2025.01.01-ийн үнэ	2025.01.01-ийн үнэ	2025.01.01-ийн үнэ	2025.01.01-ийн үнэ	2025.01.01-ийн үнэ	2025.01.01-ийн үнэ	2025.01.01-ийн үнэ	2025.01.01-ийн үнэ	2025.01.01-ийн үнэ	2025.01.01-ийн үнэ	2025.01.01-ийн үнэ	2025.01.01-ийн үнэ	2025.01.01-ийн үнэ	2025.01.01-ийн үнэ	2025.01.01-ийн үнэ	2025.01.01-ийн үнэ	2025.01.01-ийн үнэ	2025.01.01-ийн үнэ	
Урьдчилсан үнэмлэхүй үнэ	6,665,762.03	53,300,000.00	919,084.00	59,046,678.03	2,737,177.90	1,029,574.68	820,460.33	2,946,292.25	18,362,414.27	3,989,362.42										
Урьдчилсан үнэмлэхүй үнэ	28,435,482.12	17,150,727.27	3,472,538.00	42,113,651.39	20,614,915.28	3,479,512.20	3,472,538.00	20,621,869.48	20,621,869.48	21,491,781.91										
Хэрэглээний бусад үндсэн хөрөнгийн хөрөнгө	251,248,727.00	1,697,662,932.37	123,287,110.56	238,692,599.80	108,963,988.36	859,760.82	9,110,054.50	100,713,694.68	100,713,694.68	137,978,905.12										
Хөрөнгө	12,047,941,339.28	1,697,662,932.37	123,287,110.56	13,622,317,161.09	3,901,912,375.78	689,417,124.62	84,421,869.29	4,506,907,631.11	4,506,907,631.11	9,115,409,529.98										

Хянагч / Н.Энхболд /
Хөгжсөн үнэмлэхүй үнэ / Г.Өсөлтийн /

123

онгийн данс	Хороонгийн нэр	Ашиглагдах өрсөн ог	Хэмжээ нэгж	Тоо ширхэг	Нэгж үнэ	Нийт үнэ	Кал-лаат	Хуримтлагдсан эзлэгдэл	Тайлбар
20000BГ00	Трансформатор засварын байр / 404.65 м2 /	2014.11.30	ш				8,090,910.00		Их засвар / ГР засвар-н байр/
20000BС00	Конгорын барилга	2014.03.31	ш				63,000,000.00		Их засварар капиталжуулав.
20000BС00	Конгорын барилга	2014.12.30	ш				345,000.00		Их засварар капиталжуулав.
20000BС00	Ангарражийн барилга	2014.10.30	ш				29,707,576.00		Их засварар капиталжуулав.
20000BС00	Ангарражийн барилга	2014.07.31	ш				35,272,727.27		Их засварар капиталжуулав.
30000BС00	ЦМ 35/6 кВ-дэд станцийн Вакуум таслуур	20200000-00	ш	0			136,416,213.27		
30000BС00	Реле SEL 583	2014.06.30	ш	1	19,244,572.47		19,244,572.47		ТЗБАХ-н ажлаар
30000BС00	ЖХ-ны АТП-1 Төмөр бетон тулгуур	2014.06.30	ш	1	4,556,899.09		4,556,899.09		ТЗБАХ-н ажлаар
30000BС00	ДХ-ны АТП-1 Төмөр бетон тулгуур	2014.12.31	ком	1	1,475,561.95		1,475,561.95		ТЗБАХ-н ажлаар
30000BС00	ДХ-ны 10кВ ЦДАШ10/10.5 болгон трансформатор сурьдлуулах	2014.12.31	ком	1	4,248,347.24		4,248,347.24		ТЗБАХ-н ажлаар
30000BС00	ХВУ-ны Дэд станцийн Оруулга ЯнЖэ 3-д Вакуум таслуур сурьдлуулах	2014.12.31	ком	1	7,643,684.68		7,643,684.68		ТЗБАХ-н ажлаар
30000BС00	ХВУ-ны Дэд станцийн Оруулга ЯнЖэ 6-д Вакуум таслуур сурьдлуулах	2014.12.31	ком	1	8,102,675.40		8,102,675.40		ТЗБАХ-н ажлаар
30000BС00	Трансформатор 35/6 кВ ТМ-25	2014.07.30	ш	1	500,000.00	500,000.00	8,102,675.40	500,000.00	ТЗБАХ-н ажлаар
30000BС00	Вакуум таслуур 6/0.4 250кВа	2001.01.01	ком	8	9,820,000.00	9,820,000.00			Хооронцлын тоололгоор Чойр
30000D000	10кВ-н хүчлэгийн трансформатор бүхий явц	2014.12.31	ком	2	20,000,000.00	184,000,000.00			Данс хооронд
30000D000	10/0.4 кВ трансформатор бүхий дотоод хэрэглээний явц	2014.12.31	ш	3	18,000,000.00	40,000,000.00			ЗГ-н төсөл хөтөлбөрийн эзэл
30000D000	Вакуум таслуур секц холбогчийн явц 10кв	2014.12.31	ком	3	23,000,000.00	36,000,000.00			ЗГ-н төсөл хөтөлбөрийн эзэл
30000D000	Микропроцессор реле 10кВ талд SEL-751A	2014.12.31	ш	11	6,415,000.00	70,565,000.00			ЗГ-н төсөл хөтөлбөрийн эзэл
30000D000	10кВ-ын секц холбогч хуурай салгуур явц КУН-28 J	2014.12.31	ком	1	20,000,000.00	10,000,000.00			ЗГ-н төсөл хөтөлбөрийн эзэл
30000D000	Микропроцессор реле 10кВ талд SEL-751 A	2014.12.31	ш	11	6,415,000.00	70,565,000.00			ЗГ-н төсөл хөтөлбөрийн эзэл
30000D000	Заман үүд 10/04кВ трансформатор дотоод хэрэглээний	2014.12.31	ш	2	18,000,000.00	36,000,000.00			ЗГ-н төсөл хөтөлбөрийн эзэл
30000D000	Нуман хамгаалалт SEL-C804 реле	2014.12.31	ш	11	950,000.00	10,450,000.00			ЗГ-н төсөл хөтөлбөрийн эзэл
30000D000	Заман үүд 10кВ-ын секц холбогч хуурай салгуур явц КУН-28 J	2014.12.31	ком	8	21,416,478.00	171,331,824.00			ЗГ-н төсөл хөтөлбөрийн эзэл
30000D000	Заман үүд 10кВ-ын Хүчлэгийн трансформатор явц	2014.12.31	ком	2	20,000,000.00	40,000,000.00			ЗГ-н төсөл хөтөлбөрийн эзэл
30000D000	Заман үүд РН нуман хамгаалалт SEL-C804	2014.12.31	ш	11	950,000.00	10,450,000.00			ЗГ-н төсөл хөтөлбөрийн эзэл
30000D000	DC shenger /аккумуляторын байгууламж /	2014.12.31	ш	3	20,000,000.00	60,000,000.00			ЗГ-н төсөл хөтөлбөрийн эзэл
30000D000	15кВ ЦДАШ Сайхандуулан	2014.12.31	км	1	20,000,000.00	20,000,000.00			ЗГ-н төсөл хөтөлбөрийн эзэл
30000D000	Зүүнбаян Вакуум таслуур ZN-63	2014.12.31	ш	3	4,545,454.54	13,636,363.62			Их засвар
30000D000	Зүүнбаян SEL-587 реле	2014.12.31	ш	1	4,993,230.75	4,993,230.75			ТЗБАХ
30000D000	Зүүнбаян Т1-35кВ Вакуум	2014.12.31	ш	2	3,239,987.10	6,479,974.20			ТЗБАХ
30000D000	Өргөн дэд станц 10кВ Крү	2014.12.31	ш	1	18,181,818.19	18,181,818.19			ТЗБАХ
30000D000	Өргөн дэд станц SEL-351A реле	2014.12.31	ш	1	9,090,909.10	9,090,909.10			ТЗБАХ
30000D000	Зүүнбаян SEL-751 реле	2014.12.31	ш	1	3,239,987.10	3,239,987.10			ТЗБАХ
30000D000	Өргөн вакуум таслуур ZN-63	2014.12.31	ш	1	3,570,113.64	3,570,113.64			ТЗБАХ
30000D000	АТП-44 6/0.4кВ-н дэд станц трансформатор ТМ-160кВА	1990-01-01	ш	1	4,984,891.10	4,984,891.10			ТЗБАХ
30000D000	АТП-14 6/0.4кВ-н дэд станц трансформатор ТМ-100кВА	1982-01-01	ш				1,723,053.20		Их засварын ажил
30000D000	АТП-28 35/0.4кВ-н дэд станцын 35кВ-н тоноглол	1990-01-01	ком				324,631.60		Их засварын ажил
30000D000	АТП-29 35/0.4кВ-н дэд станцын 35кВ-н тоноглол	1990-01-01	ком				2,543,552.70		Их засварын ажил
30000D000	АТП-30 35/0.4кВ-н дэд станцын 35кВ-н тоноглол	1990-01-01	ком				6,819,828.60		Их засварын ажил
30000D000	АТП-31 35/0.4кВ-н дэд станцын 35кВ-н тоноглол	1990-01-01	ком				6,138,504.77		Их засварын ажил
30000D000	АТП-32 35/0.4кВ-н дэд станцын 35кВ-н тоноглол	1990-01-01	ком				4,838,498.54		Их засварын ажил

Код	Гэрээний нэрлэлт	Өдөр	Мөнгө	Төрөл	Мөнгө	Төрөл	Мөнгө	Төрөл
520001000	Гэрээний үйлчилгээний үйлчилгээний	2014.12.31	968,875.00	Ш	968,875.00	Ш	968,875.00	Хөрөнгө оруулалтаар
520002000	Будилал	2014.12.31	745,100.95	Ш	745,100.95	Ш	745,100.95	Хөрөнгө оруулалтаар
520003000	Хувцасны шкаф	2014.12.31	491,865.00	Ш	491,865.00	Ш	491,865.00	Хөрөнгө оруулалтаар
520004000	Хувцасны шкаф	2014.12.31	551,485.00	Ш	551,485.00	Ш	551,485.00	Хөрөнгө оруулалтаар
520005000	Барьер	2014.12.31	268,290.00	Ш	268,290.00	Ш	268,290.00	Хөрөнгө оруулалтаар
520006000	Ширээ	2014.12.31	1,490,500.00	Ш	1,490,500.00	Ш	1,490,500.00	Хөрөнгө оруулалтаар
520007000	Сандаал хэрэглэгчийн шкаф	2014.12.31	894,300.00	Ш	894,300.00	Ш	894,300.00	Хөрөнгө оруулалтаар
520008000	Шкаф GE 0608+GD	2014.08.31	122,545.00	Ш	122,545.00	Ш	122,545.00	Хөрөнгө оруулалтаар
520009000	Ширээ-1200	2014.08.31	113,636.00	Ш	113,636.00	Ш	113,636.00	Хөрөнгө оруулалтаар
520010000	Өлгүүр	2014.08.31	38,000.00	Ш	38,000.00	Ш	38,000.00	Хөрөнгө оруулалтаар
520011000	Утуур ширээ	2014.08.31	189,000.00	Ш	189,000.00	Ш	189,000.00	Хөрөнгө оруулалтаар
520012000	Ширээ хажуугийн	2014.08.31	90,000.00	Ш	90,000.00	Ш	90,000.00	Хөрөнгө оруулалтаар
520013000	Сейф	2014.08.31	30,800.00	Ш	30,800.00	Ш	30,800.00	Хөрөнгө оруулалтаар
520014000	Бичиг хэрэглэн шкаф GE-841	2014.08.31	313,405.00	Ш	313,405.00	Ш	313,405.00	Хөрөнгө оруулалтаар
520015000	Дугуйтай сандал	2014.08.31	61,750.00	Ш	61,750.00	Ш	61,750.00	Хөрөнгө оруулалтаар
520016000	Ширээ аялал	2014.08.31	23,800.00	Ш	23,800.00	Ш	23,800.00	Хөрөнгө оруулалтаар
520017000	Томор шкаф / хувцасны /	2014.08.31	62,000.00	Ш	62,000.00	Ш	62,000.00	Хөрөнгө оруулалтаар
520018000	Шкаф / молон хаалгатай /	2014.08.31	265,500.00	Ш	265,500.00	Ш	265,500.00	Хөрөнгө оруулалтаар
520019000	Мебель ширээ	2014.08.31	754,800.00	Ш	754,800.00	Ш	754,800.00	Хөрөнгө оруулалтаар
520020000	Дугуйтай тэмбочик	2014.08.31	86,363.00	Ш	86,363.00	Ш	86,363.00	Хөрөнгө оруулалтаар
520021000	Сандаал / дугуйтай /	2014.08.31	172,000.00	Ш	172,000.00	Ш	172,000.00	Хөрөнгө оруулалтаар
520022000	Замны сандал	2014.08.31	70,000.00	Ш	70,000.00	Ш	70,000.00	Хөрөнгө оруулалтаар
520023000	Бичгийн ширээ	2014.08.31	185,000.00	Ш	185,000.00	Ш	185,000.00	Хөрөнгө оруулалтаар
520024000	Өлгүүр	2014.08.31	34,500.00	Ш	34,500.00	Ш	34,500.00	Хөрөнгө оруулалтаар
520025000	Бичгийн ширээ	2014.08.31	70,000.00	Ш	70,000.00	Ш	70,000.00	Хөрөнгө оруулалтаар
520026000	Ширээ аялал	2014.08.31	23,800.00	Ш	23,800.00	Ш	23,800.00	Хөрөнгө оруулалтаар
520027000	Сандаал MCHK MGL	2008-06-30	219,800.00	Ш	219,800.00	Ш	219,800.00	Хөрөнгө оруулалтаар
520028000	Сандаал саврал	2014.08.31	140,000.00	Ш	140,000.00	Ш	140,000.00	Хөрөнгө оруулалтаар
520029000	Шилэн дүүргэж шкаф	2014.11.30	294,000.00	Ш	294,000.00	Ш	294,000.00	Хөрөнгө оруулалтаар
520030000	Ширээ 1200	2014.11.30	113,636.00	Ш	113,636.00	Ш	113,636.00	Хөрөнгө оруулалтаар
520031000	Газрын шилж	2014.11.30	333,700.00	Ш	333,700.00	Ш	333,700.00	Хөрөнгө оруулалтаар
520032000	Ус буцаалгач	2014.12.31	256,470.00	Ш	256,470.00	Ш	256,470.00	Хөрөнгө оруулалтаар
520033000	Бэлтгэгчийн ширээ	2014.12.31	169,100.00	Ш	169,100.00	Ш	169,100.00	Хөрөнгө оруулалтаар
520034000	Бэлтгэгчийн ширээ	2014.12.31	169,100.00	Ш	169,100.00	Ш	169,100.00	Хөрөнгө оруулалтаар
520035000	Цайны газрын ширээ / жижиг /	2014.12.31	100,980.00	Ш	100,980.00	Ш	100,980.00	Хөрөнгө оруулалтаар
520036000	Цайны газрын ширээ / том /	2014.12.31	135,712.00	Ш	135,712.00	Ш	135,712.00	Хөрөнгө оруулалтаар
520037000	Сандаал Хурлын заланд	2014.12.31	20,000.00	Ш	20,000.00	Ш	20,000.00	Хөрөнгө оруулалтаар
520038000	Буудлын ор	2014.12.31	154,500.00	Ш	154,500.00	Ш	154,500.00	Хөрөнгө оруулалтаар
520039000	Цайны газрын ширээ / том /	2014.12.31	374,000.00	Ш	374,000.00	Ш	374,000.00	Хөрөнгө оруулалтаар
520040000	Цайны газрын ширээ / жижиг /	2014.12.31	135,712.00	Ш	135,712.00	Ш	135,712.00	Хөрөнгө оруулалтаар
520041000	Цайны газрын ширээ / том /	2014.12.31	100,980.00	Ш	100,980.00	Ш	100,980.00	Хөрөнгө оруулалтаар
520042000	Цайны газрын ширээ / жижиг /	2014.12.31	100,980.00	Ш	100,980.00	Ш	100,980.00	Хөрөнгө оруулалтаар
520043000	Сандаал Хурлын заланд	2014.12.31	20,000.00	Ш	20,000.00	Ш	20,000.00	Хөрөнгө оруулалтаар
520044000	Шилэн сэмбэр	2014.05.31	822,740.00	Ш	822,740.00	Ш	822,740.00	Эргэлтийн хөрөнгөөс
520045000	Шилэн /эргэлт/ ширээ	2014.11.30	772,000.00	Ш	772,000.00	Ш	772,000.00	Хөрөнгө оруулалтаар
520046000	Ханан стеек /Z хаалгатай/	2014.11.30	1,272,000.00	Ш	1,272,000.00	Ш	1,272,000.00	Хөрөнгө оруулалтаар
520047000	Ханан стеек	2014.11.30	1,090,000.00	Ш	1,090,000.00	Ш	1,090,000.00	Хөрөнгө оруулалтаар
520048000	Ханан стеек	2014.11.30	1,136,000.00	Ш	1,136,000.00	Ш	1,136,000.00	Хөрөнгө оруулалтаар
520049000	Сандаал /торон эргэлт/ ширээ	2014.11.30	136,000.00	Ш	136,000.00	Ш	136,000.00	Хөрөнгө оруулалтаар
520050000	Ширээ	2014.11.30	378,000.00	Ш	378,000.00	Ш	378,000.00	Хөрөнгө оруулалтаар
520051000	Ширээ	2014.11.30	728,000.00	Ш	728,000.00	Ш	728,000.00	Хөрөнгө оруулалтаар
520052000	Ширээ	2014.12.31	500,000.00	Ш	500,000.00	Ш	500,000.00	Хөрөнгө оруулалтаар

27

Холбогдох үйлчилгээний нэр	Холбогдох үйлчилгээний төлөвлөгөөний нэр	Холбогдох үйлчилгээний төлөвлөгөөний дугаар	Холбогдох үйлчилгээний төлөвлөгөөний өдөр	Холбогдох үйлчилгээний төлөвлөгөөний үнэ	Холбогдох үйлчилгээний төлөвлөгөөний үнэ	Холбогдох үйлчилгээний төлөвлөгөөний үнэ	Холбогдох үйлчилгээний төлөвлөгөөний үнэ	Холбогдох үйлчилгээний төлөвлөгөөний үнэ	Холбогдох үйлчилгээний төлөвлөгөөний үнэ
3590004P000	Камни өргөсөн Сүх-15 ПЭПТ	2014.12.31		220,000.00	220,000.00				Хөр/оруулалтаар
3590004P000	Тог баригч	2014.12.31		220,000.00	220,000.00				Хөр/оруулалтаар
3590004P000	Яриа бичигч	2014.12.31		220,000.00	220,000.00				Хөр/оруулалтаар
3590004P000	Өнгөт хэвлэгч А-3 ерхөн 1390	2014.12.31		770,000.00	770,000.00				Хөр/оруулалтаар
3590004P000	Асар майхан/Генхэр/	2014.07.31		1,318,181.80	1,318,181.80				Төлөвлөгөөт худалдан авалт 30жил
3590004P000	Лед самбар/Борлуулалт/	2014.07.31		550,000.00	550,000.00				Эргэлтийн хөрөнгөнөөс
3590004P000	Тог баригч UPS	2014.12.31		863,636.37	1,727,272.74				Эргэлтийн хөрөнгөнөөс
	20590000-00			112,118,039.90	112,118,039.90				3,203,126.40
6000001G00	Трансформатор ТМ-160 6/0.4кВа №28331	2014.01.31		1,113,988.77	1,113,988.77				Хөрөнгийн тооцоогоор
6000001G00	Трансформатор ТМ-250 10/66 УТ №835877	2014.01.31		694,214.16	694,214.16				Хөрөнгийн тооцоогоор
6000001G00	Трансформатор ТМ-250 4кВа №538725	2014.01.31		3,883,270.20	3,883,270.20				Хөрөнгийн тооцоогоор Чойр
6000001G00	Трансформатор 35/0.4 кв 400кВа №114010021	2014.01.31		23,818,181.82	23,818,181.82				Эргэлтийн хөрөнгөнөөс
6000001G00	Трансформатор ТМӨ-400, №11543	2014.12-31							их засвар
6000001G00	Трансформатор ТМ-400/10, №3909	1979-01-01							их засвар
6000001G00	Трансформатор ТМӨ-400, №11543	2014.12-31		12,556,127.20	12,556,127.20				Хөрөнгийн тооцоогоор
6000001G00	Трансформатор ТМ-400/10, №3909	1979-01-01		5,229,460.05	5,229,460.05				Хөрөнгийн тооцоогоор
6000001G00	Трансформатор S9-M-160кВА, 10/04 кВ	2014-10-31		6,002,272.72	6,002,272.72				Эргэлтийн хөрөнгөнөөс
	20600000-00			53,297,514.92	53,297,514.92				12,011,258.48
15000001G00	Товуур програм А1800	2014.12-30		650,000.00	650,000.00				Хөрөнгө оруулалтаар
15000001G00	Товуур програм А1700	2014-12-30		650,000.00	650,000.00				Хөрөнгө оруулалтаар
15000001G00	Товуур програм А1140	2014-12-30		500,000.00	500,000.00				Хөрөнгө оруулалтаар
15000001G00	Товуур програм EA	2014-12-30		500,000.00	500,000.00				Хөрөнгө оруулалтаар
15000001G00	Товуур програм DSSD-22	2014-12-30		500,000.00	500,000.00				Хөрөнгө оруулалтаар
15000001G00	Товуур програм DSSF-36A	2014-12-30		700,000.00	700,000.00				Хөрөнгө оруулалтаар
15000001G00	Товуур програм DSSD-111	2014-12-30		450,000.00	450,000.00				Хөрөнгө оруулалтаар
15000001G00	ЦДАШ-н нэг загварын зургийн програм	2014-12-31		16,000,000.00	16,000,000.00				Хөрөнгө оруулалтаар
15000001G00	FCS санхүү програм	2014-09-30		10,000,000.00	10,000,000.00				Хөрөнгө оруулалтаар
	2150000-00			29,950,000.00	29,950,000.00				857,359,370.91
	НИЙТ ХӨРӨНГИЙН ДҮН			4,047,189,767.44	4,047,189,767.44				286,769,390.74
				3,239,828,939.77	3,239,828,939.77				

Хянасан ахлах ниглэлч болгогч / Н.Энхтөрөг /
Хотгосон ниглэлч болгогч / Г.Оюубалар /

2014 ОНЫ 4-ҮҮ ИЙРЭЛД ХАСАГДСАН ҮЙЦЭГЭН ХӨРӨНГӨ

ЮБИТС - ТӨХК

Бөсөн дүнээр/

Хөрөнгийн дан	Хөрөнгийн гэр	Ашиглагдсан өрсөн өн	Хэвхэн түгж	Төв ширээ	Нэгж үгэ	Нийт үгэ	Хүрчиглагдсан зэргэл	Тайлбар
2020000Х200						0.15	0	
2020000Х200	Баянхөв, 25-н БЗр/У	2001	ш	0	143,327.00	143,327.00	143,327.00	ТӨХ-ны 2013.05.15-ны 293-р тоот албан ёсоор
2020000Х200	Трансформатор 160 кВ/а	2013.12.31	ш	1.00	143,327.00	143,327.00	143,327.00	Дулирын ЦТСС-г шилжүүлэн
2030000БС00	ЖХ АТП-2 100.4 кВ дэд станцийн шигт	1994.01.01	ш	1	5,554,431.80	5,554,431.80	23,143.46	ТӨХ-ны 2014 оны 5 сарын 15-ны 293-р тоотгоор
2030000БС00	ЖХ АТП-2 100.4 кВ дэд станцийн мэдэл портал	1994.01.01	ш	1	650,000.00	650,000.00	316,423.27	ТӨХ-ны 2014 оны 5 сарын 15-ны 293-р тоотгоор
2030000БС00	ХДУ-ны Төв АТП-1 100.4 кВ дэд станцийн мэдэл портал	1994.01.01	ш	1	600,000.00	600,000.00	292,082.74	ТӨХ-ны 2014 оны 5 сарын 15-ны 293-р тоотгоор
2030000ДХ00	Хуулиан трансформатор 15 кВ /ВР2/	2010.09.30	кнм	3	1,600,000.00	4,800,000.00	322,083.00	ТӨХ-ны 2013.05.15-ны 293-р тоотгоор
2030000ДХ00	60.4кВ-н трансформатор ТМ-250кВА АТП-2/	1983.01.01	кнм	1	3,883,270.20	3,883,270.20	473,332.54	ТӨХ-ны 2013.05.15-ны 293-р тоотгоор
2030000ДХ00	60.4кВ-н трансформатор ТМ-160кВА АТП-2/	2012.12.28	кнм	1	1,113,988.77	1,113,988.77	1,922,138.08	Хөвсгөрийн тосгоо Кошнан
2030000Х200	ӨХДанг АТП-20 60.4кВ-н дэд станцийн 0.4кВ-н шигт	1988	кнм	1	1,412,618.00	1,412,618.00	27,869.00	Хөвсгөрийн тосгоо Кошнан
2030000Х200	Бүрх АТП-75 60.4 кВ-н дэд станцийн 0.4кВ-н шигт	2000	кнм	1	555,500.00	555,500.00	193,747.00	ТӨХ-ны 2013.05.15-ны 293-р тоотгоор
2030000Х200	Бүрх АТП-75 60.4 кВ-н дэд станцийн 0.4кВ-н шигт	2000	кнм	1	597,000.00	597,000.00	215,998.00	ТӨХ-ны 2013.05.15-ны 293-р тоотгоор
2030000Х200	Бүрх АТП-75 60.4 кВ-н дэд станцийн 0.4кВ-н шигт	1999	ш	2	130,635.34	261,310.67	60,443.00	ТӨХ-ны 2013.05.15-ны 293-р тоотгоор
2030000Х200	ӨХДанг АТП-25 60.4кВ-н дэд станцийн 0.4кВ-н шигт	1983	кнм	1	597,000.00	597,000.00	466,738.00	ТӨХ-ны 2013.05.15-ны 293-р тоотгоор
2030000Х200	Хурхай 35.6кВ дэд станц дарагч шилвэгч РНС-35	1993	ш	1	1,300,000.00	1,300,000.00	704,347.00	ТӨХ-ны 2013.05.15-ны 293-р тоотгоор
2030000Ч100	Далайгарзалан 35/10 кВ ЖС Хусуулийн Үр-	1989.01.01	ш	1	13,000,000.00	13,000,000.00	8,603,472.05	ТӨХ-ны 2013.05.15-ны 293-р тоотгоор
2032000Д000	56 кВ ЦДАШ	1989.01.01	кнм	4.2	31,574,464.11	34,905,119.44	14,467,306.34	
2032000Д000	6 кВ ЦДАШ	1989.01.01	кнм	1.4	14,130,882.39	39,349,706.02	36,208,736.13	
2032000Д000	10.0 4кВ-н трансформатор ТМ-250кВА /АТП-4/	2004.12.31	кнм	1.4	14,130,882.39	19,783,235.34	12,069,578.71	
2032000Д000	Бягдгийн ширээ	31-Dec-04	кнм	6.6	28,955,978.94	79,827,155.52	48,420,033.42	
2052000ДХ00	Өндүр тэмэр	1985.01.01	ш	1	2,150.00	439,560.00	413,918.41	ТӨХ-ны 2014.05.30-ны 3/1559 тоот албан ёсоор
2052000БГ00	Р-6300 синалд	2002.06.30	ш	1	130,900.00	130,900.00	130,900.00	ТӨХ-ны 2014.05.30-ны 3/1559 тоот албан ёсоор
2052000БГ00	Се 908 хувцасны шифр	2004.01.31	ш	1	197,383.00	197,383.00	197,383.00	ТӨХ-ны 2014.05.30-ны 3/1559 тоот албан ёсоор
2052000БГ00	Се 140 бөнгийн ширээ	2002.06.30	ш	1	30,000.00	30,000.00	30,000.00	ТӨХ-ны 2014.05.30-ны 3/1559 тоот албан ёсоор
2052000БГ00	Шифр	2005.09.18	ш	1	89,900.00	89,900.00	89,900.00	ТӨХ-ны 2014.05.30-ны 3/1559 тоот албан ёсоор
2052000БГ00	Замны синалд	1984.01.01	ш	1	91,305.00	91,305.00	91,305.00	ТӨХ-ны 2014.05.30-ны 3/1559 тоот албан ёсоор
2052000БГ00	Синалд зөвлөгөгчид	1998.01.01	ш	1	20,000.00	20,000.00	20,000.00	ТӨХ-ны 2014.05.30-ны 3/1559 тоот албан ёсоор
2052000БГ00	Замны синалд	1998.01.01	ш	1	70,000.00	70,000.00	70,000.00	ТӨХ-ны 2014.05.30-ны 3/1559 тоот албан ёсоор
2052000БГ00	Ширээ хэлхүүгийн	1998.01.01	ш	1	95,000.00	95,000.00	95,000.00	ТӨХ-ны 2014.05.30-ны 3/1559 тоот албан ёсоор
2052000БГ00	Өндүр хар синалд	1998.01.01	ш	1	70,000.00	70,000.00	70,000.00	ТӨХ-ны 2014.05.30-ны 3/1559 тоот албан ёсоор
2052000БГ00	Дроп (сарна)	2003.06.30	ш	6	68,400.00	84,519.00	84,519.00	ТӨХ-ны 2014.05.30-ны 3/1559 тоот албан ёсоор
2052000БГ00	Өндүр тэмэр	1989.01.01	ш	1	732.16	732.16	732.16	ТӨХ-ны 2014.05.30-ны 3/1559 тоот албан ёсоор
2052000БГ00	Тухайн хөшиг	2003.06.30	ш	3	53,460.00	53,460.00	53,460.00	ТӨХ-ны 2014.05.30-ны 3/1559 тоот албан ёсоор
2052000БГ00	Тосго сорчиг	2003.12.31	ш	1	165,000.00	165,000.00	165,000.00	ТӨХ-ны 2014.05.30-ны 3/1559 тоот албан ёсоор
2052000БГ00	Зөөвөр эргэлдэгч синалд	2001.01.01	ш	1	145,000.00	145,000.00	145,000.00	ТӨХ-ны 2014.05.30-ны 3/1559 тоот албан ёсоор
2052000БГ00	Синалд	1998.01.01	ш	1	30,800.00	30,800.00	30,800.00	ТӨХ-ны 2014.05.30-ны 3/1559 тоот албан ёсоор
2052000БГ00	Синалд синалд	2001.12.31	ш	1	70,000.00	70,000.00	70,000.00	ТӨХ-ны 2014.05.30-ны 3/1559 тоот албан ёсоор
2052000БГ00	Синалд синалд	2001.11.26	ш	1	294,000.00	294,000.00	294,000.00	Хөвсгөрийн тосгоо БС-ЦТСС-г
2052000БГ00	Ширээ-1200	2014.11.26	ш	1	113,636.00	113,636.00	86,489.45	Хөвсгөрийн тосгоо БС

392

20520006100	Ус цэвэршүүлэгч	2012.12.31	ш	1	490,000.00	490,000.00	126,583.23	Хорьонд хөрөнгө БС
20520006500	Ширээ хэвхүүлэгч	2014.08.31	ш	1	90,000.00	90,000.00		Компанид хөрөнгө
20520006500	Ширээ бичгийн	2014.08.31	ш	1	74,774.00	74,774.00		Компанид хөрөнгө
20520006500	Ширээ 1200	2014.08.31	ш	1	113,656.00	113,656.00		Компанид хөрөнгө
20520006500	Тунбичин дугуйтай	2014.08.31	ш	1	86,365.00	86,365.00		Компанид хөрөнгө
20520006500	Шкаф Д6081+GD	2014.08.31	ш	1	172,245.00	172,245.00		Компанид хөрөнгө
20520006500	Шкаф Бичиг хэргийн	2014.08.31	ш	1	313,405.00	313,405.00		Компанид хөрөнгө
20520006500	Салд дугуйтай	2014.08.31	ш	1	38,000.00	38,000.00		Компанид хөрөнгө
20520006500	Ширээ аялын	2014.08.31	ш	1	61,750.00	61,750.00		Компанид хөрөнгө
20520006500	Өгүүр	2014.08.31	ш	1	23,800.00	23,800.00		Компанид хөрөнгө
20520006500	Ширээ ламар бууцалтай	2014.08.31	ш	1	34,500.00	34,500.00		Компанид хөрөнгө
20520006500	Салд дугуйтай	2014.08.31	ш	1	62,000.00	62,000.00		Компанид хөрөнгө
20520006500	Ширээ аялын	2014.08.31	ш	1	172,000.00	172,000.00		Компанид хөрөнгө
20520006500	Шкаф/Модерн хамттай	2014.08.31	ш	1	23,800.00	23,800.00		Компанид хөрөнгө
20520006500	Ширээ угтвар	2014.08.31	ш	1	265,500.00	265,500.00		Компанид хөрөнгө
20520006500	Салд аялын	2014.08.31	ш	1	189,000.00	189,000.00		Компанид хөрөнгө
20520006500	Ширээ бичгийн	2014.08.31	ш	4	30,800.00	30,800.00		Компанид хөрөнгө
20520006500	Хэрэг хэрэгсэл	2014.08.31	ш	1	185,000.00	185,000.00		Компанид хөрөнгө
20520006500	MSHR MGI сэлдэл	2014.12.30	ш	1	754,800.00	754,800.00		Компанид хөрөнгө
20520006500	Хар сэлдэл	2014.12.30	ш	2	109,800.00	109,800.00		Компанид хөрөнгө
20520006500	Салд	2007	ш	12	25,000.00	50,000.00		Компанид хөрөнгө
20520006500	Шар сэлдэл	2002.01.01	ш	5	12,000.00	14,000.00		Компанид хөрөнгө
20520006500	Гос хар сэлдэл	2005.02.01	ш	8	2,240.00	13,700.00		Компанид хөрөнгө
20520006500	Тунбичин сэлдэл	2005.01.01	ш	107	6,200.00	162,000.00		Компанид хөрөнгө
20530001000	Уг-315194 автомашин	28-Nov-08	ш	1	8,256,200.00	8,256,200.00	6,519,337.21	ТӨХ-ны 2014 оны 146-р тогтоолын дагуу агуулагдах зориулалтаар зарлагдсан
20530001000	Эн-130 ачааны машин	1-Jan-84	ш	1	699,000.00	699,000.00	7,609,681.00	ТӨХ-ны 2014 оны 15-ны 293-р тогтоолын дагуу агуулагдах зориулалтаар зарлагдсан
20530001000	Автомашин (Бага оройн ачааны машин)	2014.01.31	ш	1	52,000,000.00	52,000,000.00		Хорьонд хөрөнгө ДУ ЦТСС-г
20530001000	Автомашин (Бага оройн ачааны машин)	2014.01.31	ш	1	53,000,000.00	53,000,000.00		Хорьонд хөрөнгө Хэ ЦТСС-г
20530001000	УАЗ 469	2004.01.01	ш	1	10,377,000.00	10,377,000.00	10,377,748.72	ТӨХ-ны 293-р тогтоол
20530001000	Линь круизер-100/ВРА 27-41/	2011.03.31	ш	1	47,800,000.00	47,800,000.00	13,941,666.53	Хорьонд хөрөнгө ИС ЦТСС-г
20530001000	Автомашин (Бага оройн ачааны машин)	2006.03.31	ш	1	23,000,000.00	23,000,000.00	18,208,332.20	Дуулагдах зориулалтаар
20530001000	Автомашин (Бага оройн ачааны машин)	2013.12.31	ш	1	52,000,000.00	52,000,000.00	1,299,999.99	Хорьонд хөрөнгө БС ЦТСС-г
20530001000	Пургон УАЗ	2014.03.14	ш	1	65,000,000.00	65,000,000.00	2,708,333.31	Хорьонд хөрөнгө БС ЦТСС-г
20530001000	LX - 470 ВРА 15-15/		ш	1	31,000,000.00	31,000,000.00	2,055,555.55	Данс хөрөнгө
20530001000	Витра-5 лисал суудлын автомашин	2014.01.01	ш	1	65,000,000.00	65,000,000.00	5,053,555.51	ТӨХ-ны 473-р тогтоол
20530001000	Витра мерседес МВ100 суудлын автомашин	1997.01.01	ш	1	33,900,000.00	33,900,000.00	5,084,999.82	ТӨХ-ны 146-р тогтоолын дагуу агуулагдах зориулалтаар зарлагдсан
20530001000	VERNA ACCENT суудлын автомашин	2014.11.30	ш	1	7,800,000.00	7,800,000.00	3,394,999.79	ТӨХ-ны 146-р тогтоолын дагуу агуулагдах зориулалтаар зарлагдсан
20530001000	КИА Бюльс-3 ВРА 18-96	1994.01.01	ш	1	18,100,000.00	18,100,000.00	8,485,833.12	Компанид хөрөнгө
20530001000	Факсээр	2002	ш	1	11,329,400.00	11,329,400.00	11,329,400.00	ТӨХ-ны 293-р тогтоол
20530001000	Линь круизер тогтоо ТУ-80	2006	ш	1	28,599,857.73	28,599,857.73	28,599,857.73	ТӨХ-ны 2013.05.15-ны 293-р тогтоол
20530001000	ЭМ1-120 ачааны автомашин	1984.01.01	ш	1	12,500,000.00	12,500,000.00	10,277,777.00	ТӨХ-ны 2013.05.15-ны 293-р тогтоол
20530001000	ГАЗ-66 өргийн машин	1984.01.01	ш	1	699,000.00	699,000.00	699,000.00	Хорьонд хөрөнгө ДУ
20530001000	УАЗ-31519 суудлын машин	2002.01.01	ш	19	22,723,365.88	22,723,365.88	22,723,365.88	Хорьонд хөрөнгө ДУ
20530001000	Кампус нэг хэвхүүлэгч	2014.08.31	ш	1	10,034,354.70	10,034,354.70	10,034,354.70	ТӨХ-ны 2014.05.30-ны 31559-р тогтоол
20530001000	Мерседес 2500	2007	ш	1	579,458,178.31	579,458,178.31	186,460,460.87	ТӨХ-ны 146-р тогтоолын дагуу агуулагдах зориулалтаар зарлагдсан
20530001000	Релей малгах төхөөрөмж	2002.08.31	ш	2	950,000.00	950,000.00	419,699.92	Данс хөрөнгө
20530001000	Волквастер ЭЗ9509	2001.12.31	ш	1	1,616,000.00	1,616,000.00	497,833.14	ТӨХ-ны 293-р тогтоол
20530001000	Электрон янз	2012.06.30	ш	1	4,200,000.00	4,200,000.00	4,200,000.00	ТӨХ-ны 2014.05.15-ны 293-р тогтоол
20530001000	Тогтвор малгах суудлын төхөөрөмж	2014.08.31	ш	1	3,360.00	3,360.00	3,360.00	Хорьонд хөрөнгө БС ЦТСС-г
			ш	1	180,000.00	180,000.00	43,499.79	Хорьонд хөрөнгө БС ЦТСС-г
			ш	1	42,145,454.53	42,145,454.53	11,389,999.96	Компанид хөрөнгө

133

2060000000	Трансформатор ТМ-400 кВА	2014.11.06	ш	1	5,279,460.05	5,279,460.05	899,497.11 ТМ-400КВА Хоёрдугаар тооцоо ДУ
2060000000	Трансформатор ТМ0-400 кВА КТП-60	2013.12.28	ш	1	12,556,127.20	12,556,127.20	9,110,094.59 Хоёрдугаар тооцоогор Дундавын
				9	70,523,532.65	70,523,532.65	23,820,267.82
2150000000	Компьютерийн програм	2009.12.31		1	700,000.00	700,000.00	700,000.00
2150000600	Сэлхүүгийн програм ВПЕГ	2014.05.30	ш	1	2,800,000.00	2,800,000.00	2,800,000.00
2150000600	Сэлхүүгийн програм	2005.06.01	ш	1	1,000,000.00	1,000,000.00	1,000,000.00
2150000600	АДЦ, ГАД-ийн програм	2006.05.30	ш	1	600,000.00	600,000.00	600,000.00
2150000600	Шуурхай ажиллагааг хангах	2006.09.30	ш	1	500,000.00	500,000.00	500,000.00
2150000600	Төсвийн програм	2006.10.31	ш	1	4,500,000.00	4,500,000.00	4,500,000.00
2150000600	Төсвийн програм	2008.04.30	ш	1	2,830,000.00	2,830,000.00	2,830,000.00
2150000600	Антивирусны програм	2009.09.28	ш	1	3,500,000.00	3,500,000.00	3,500,000.00
2150000600	Борлуулалтын програм "Внебс"	2009.12.31	ш	1	8,000,000.00	8,000,000.00	8,000,000.00
2150000600	Хүний нөөцийн програм	2010.03.31	ш	1	550,000.00	550,000.00	550,000.00
2150000600	Антивирусны програм	2010.11.30	ш	1	700,000.00	700,000.00	700,000.00
2150000600	Вирүсын програм	2009.11.30	ш	1	700,000.00	700,000.00	700,000.00
2150000600	Вирүсын програм	2009	ш	1	700,000.00	700,000.00	700,000.00
2150000600	WinDefender вируссын програм	2007	ш	10	70,000.00	70,000.00	70,000.00
2195000000	Вирүсын програм		ш	23	27,790,000.00	27,790,000.00	27,790,000.00
					964,183,588.41	964,183,588.41	408,175,865.60

Нийт зөрчилгүй дүн

Хангисан ахлах нягтлан бодогч /Н.Эмхидог /
 Хотгосон нягтлан бодогч /Г.Осолов /

135

41100206100 ЭЗЭМШИГ ЧИЙН ӨМЧИЙН БУСАД ХЭСЭГ

ЦТС" ТӨХК

2014.12.31

Үзүүлэлт	Дүн	Хуримтлагдсан элэгдэл	Үлдлэл өртөг	Тайлбар
зооцоо нийлсэн актаар УБДС	3,795,860.94	-	3,795,860.94	
иссан патрол автомашин 0987-УНУ	75,156,324.00	50,580,206.00	24,576,118.00	ТӨХ-ны 2014 оны 2-р сарын 6-ны 69 тоот тогтоолоор балансаас балансад шилжүүлсэн
ДҮН	78,952,184.94	50,580,206.00	28,371,978.94	

Хянасан ахлах няглан бодогч / Н.Энхцэнэг /

Хөтөлсөн нягтлан бодогч / Г.Өсөхбаяр /

БЗӨБЦС ТӨХК-НИЙ 2014 ОНЫ 4 УЛИРЛЫН ӨГЛӨГИЙН ТОВЧОО

Төгрөгөөр/

Д/д	Салбарын нэрс	Бэлтгэн нийлүүлэгчид төлөх өглөг	Хүмүүст төлөх өглөг	Сүүтгэн тооцсон татварын өглөг	Богино хугацаат эзэлийн өглөг	Дамжуулах тусгай зөвшөөрөл	Урт хугацаат өглөг 1492	Урьдчилж орсон орлого	Нийт дүн
1	Компани	162,326,572.65	956,000.00		1,349,112,406.06	2,843,931,308.00	17,179,296.71		4,373,505,583.42
2	Дорноговь							20,353,939.31	20,353,939.31
3	Дундговь							14,384,138.00	14,384,138.00
4	Хэнтий							21,588,725.36	21,588,725.36
5	Говьсүмбэр	444,200.00						15,765,555.84	15,765,555.84
6	Багануур							2,258,853.69	2,258,853.69
Дүн		162,770,772.65	956,000.00	-	1,349,112,406.06	2,843,931,308.00	17,179,296.71	74,351,212.20	4,448,300,995.62

Балансын ня-бо

Тооцооны ня-бо

Н.Энхцэцэг

Ц.Оюундэлгэр



197

2014 оны 4-р улирлын өглөгийн тайлан

БЗӨБЦС ТӨХК

Д/д	Дансны дугаар	Хэрэглэгчийн нэр	Нийт үлдэгдэл	Хөвийн	Эргэлзээтэй	Найдваргүй	Тайлбар
1	3110010-БГ00	БНД-ийн залуучуудын холбоо ТББ	1,150,000.00	1,150,000.00			Аудио гарын авлагын үлдэгдэл
2	3110010-БГ00	Бумба тээл ХХК	16,311,364.00	16,311,364.00			Тендерийн үлдэгдэл тооцоо
3	3110010-БГ00	Вин капитал ХХК	3,965,874.85	3,965,874.85			Тендерийн барьцаа төлбөр
4	3110010-БГ00	Ди Эй Ди ХХК	31,495,000.00	31,495,000.00			Тендерийн барьцаа төлбөр
5	3110010-БГ00	Манлай энержи ХХК	24,965,204.05	24,965,204.05			Тендерийн үлдэгдэл тооцоо
6	3110010-БГ00	Нуклон ХХК	10,470,720.18	10,470,720.18			Тендерийн барьцаа төлбөр
7	3110010-БГ00	Профайнлннекшн ХХК	26,490,000.00	26,490,000.00			Тендерийн үлдэгдэл тооцоо
8	3110010-БГ00	Сүлд бүлгэн ХХК	440,000.00	440,000.00			Тендерийн барьцаа төлбөр
9	3110010-БГ00	Эн Би Жи Эф ХХК	24,687,500.00	24,687,500.00			Тендерийн үлдэгдэл тооцоо
10	3110010-БГ00	Эн Эм Пи Эл Ложистикс ХХК	22,290,909.57	22,290,909.57			Тендерийн үлдэгдэл тооцоо
11	3110010-БГ00	Юу-Би-Ти-Кей ХХК	60,000.00	60,000.00			Тендерийн барьцаа төлбөр
13	3110020-БГ00	Д-Очирсуран	956,000.00	956,000.00			Тендерийн барьцаа төлбөр
		КОМПАНИЙН ХЭСЭГ	163,282,572.65	163,282,572.65			
1	3190030Д000	УОО	20,353,939.31	20,353,939.31			УОО
		ДОРНОГОВЬ САЛБАР	20,353,939.31	20,353,939.31			
1	3110010БС00	Стандарт хэмжил зүйн газар	444,200.00	444,200.00			Тоолуур баталгаажуулалтын айл
2	3190030БС00	УОО	2,258,853.69	2,258,853.69			УОО
		БАГАНУУР САЛБАР	2,703,053.69	2,703,053.69			
1	3190030ДУ00	УОО	14,384,138.00	14,384,138.00			УОО
		ДУНДГОВЬ САЛБАР	14,384,138.00	14,384,138.00			
1	3190030ХЗ00	УОО	21,588,725.36	21,588,725.36			УОО
		ХЭНТИЙ САЛБАР	21,588,725.36	21,588,725.36			
1	3190030ЧР00	УОО	15,765,555.84	15,765,555.84			УОО
		ГОВЬСҮМБЭР САЛБАР	15,765,555.84	15,765,555.84			
		Нийт дүн	238,077,984.85	238,077,984.85			

нэгтгэсэн тооцооны нягтлан бодогч



ц.юундэлгэр

138

БЗӨБ ЦТС ХК-ийн 2014 оны 4-р улирлын орлого, зардлын тайлан

139

№	Зардлын төрөл	Мөрийн дугаар	Өмнөх оны мөн үеийн гүйцэтгэл	Тайлант оны		Өөрчлөлт	
				Төлөвлөгөө	Гүйцэтгэл	Өмнөх оноос	Төлөвлөгөөнөөс
1	Шатахууны зардал	1	234969.0	220941.0	224466.4	-10502.6	3525.4
2	Сэлбэг хэрэгсэл	2	98531.3	80659.1	95318.6	-3212.7	14659.5
3	Урсгал засвар	3	302145.6	261476.6	266629.3	-35516.3	5152.7
4	Үндсэн ба нэмэгдэл цалин, урамшуулал	4	4505265.1	5231148.8	4918173.2	412908.1	-312975.5
5	Байгууллагаас төлөх ЭМ, НДШ	5	582662.7	680049.3	636188.3	53525.6	-43861.0
6	Ашиглалтын зардал-Цахилгаан	6	116930.8	130305.6	111588.1	-5342.7	-18717.5
7	Ашиглалтын зардал-Дулаан	7	131054.4	152059.3	142002.0	10947.6	-10057.3
8	Ашиглалтын зардал-Ус	8	8929.4	10946.9	7738.8	-1190.6	-3208.1
9	Албан томилолтын зардал	9	101832.6	121890.3	119411.6	17579.0	-2478.7
10	Контторын хангамжийн зардал /бичиг хэрэг/	10	59416.7	65621.2	63903.8	4487.1	-1717.5
11	Харилцаа холбооны зардал	11	63535.7	73599.0	65534.3	1998.6	-8064.7
12	Харуул хамгаалалтын зардал	12	8797.7	19655.0	19759.8	10962.2	104.8
13	Хөдөлмөр хамгааллын зардал	13	169331.4	243367.9	215542.4	46211.0	-27825.5
14	Даатгалын зардал	14	13142.5	13175.5	21232.6	8090.1	8057.1
15	Галын аюулаас хамгаалах зардал	15	0.0	0.0		0.0	0.0
16	Гүйцэтгэх удирдлагын зардал	16	142568.7	142368.9	151193.1	8624.4	8824.2
17	Төлөөлөн удирдах зөвлөлийн зардал	17	16130.6	37832.4	41630.2	25499.6	3797.8
18	Борлуулалт, маркетингийн зардал	18	2623.8	12854.7	13002.4	10378.6	147.7
19	Диспетчерийн зардал	19	187327.4	187326.8	193092.6	5765.2	5765.8
20	Зохицуулалтын үйлчилгээний хөлс	20	28270.0	48740.0	32200.0	3930.0	-16540.0
21	Гадны үйлчилгээний хөлс	21	30497.1	36471.1	69331.6	38834.5	32860.5
22	Түрээсийн зардал	22	23659.2	20100.0	22869.7	-789.5	2769.7
23	Сургалтын зардал	23	81599.8	111864.3	126315.9	44716.1	14451.6
24	Зар сурталчилгааны зардал	24	7764.0	4346.0	14606.2	6842.2	10260.2
Үйл ажиллагааны зардлын дүн			6916985.4	7906799.6	7571730.7	654745.3	-335068.9
25	Ерөнхий хэрэглээний үндсэн хөрөнгийн элэгдлийн зардал	25	1594746.7	3234300.5	3210582.9	1615836.1	-23717.6
26	Үйлдвэрлэлийн зориулалттай үндсэн хөрөнгийн элэгдлийн зардал	26					
Элэгдлийн зардлын дүн			1594746.7	3234300.5	3210582.9	1615836.1	-23717.6
27	Үл хөдлөх хөрөнгийн татвар	28	22354.1	29957.1	31257.3	8903.2	1300.2
30	АТӨЯХ-ийн албан татвар	29	3599.2	3596.5	3846.7	247.5	250.2
31	Бусад татвар хураамж	30		2003.0	2009.5	2009.5	6.6
32	Газрын төлбөр	31	1934.0	180.0	1881.6	-52.4	1701.6
33	Найваргүй авлагын зардал	32				0.0	0.0
Орлогын албан татвараас бусад татварын дүн			27887.3	35736.6	38995.2	11107.9	3258.6
34	Хүүгийн зардал-Урт хугацаат зээл	34		96194.6	96413.0	96413.0	218.4
35	Ажиллагсдын нийгмийн зардал	35	611787.8	614877.5	612627.4	839.6	-2250.1
Хөрөнгө оруулалтын өгөөжөөр нөхөгдөх			611787.8	711072.1	709040.4	97252.6	-2031.7
36	Валютын ханшны алдагдал	37					
37	СЭХ-ний зардал	38	68617.1	79585.8	59835.2	-8781.9	-19750.6
38	Үйл ажиллагааны бус бусад зардал	39	241842.7	321910.4	689168.2	447325.6	367257.8
39	Борлуулсан барааны өртөг	40	1838684.0	21796215.7	22298405.8	3911564.8	502190.1
Бусад зардлын дүн			18697300.7	22197711.9	23047409.3	4350108.5	849697.4
НИЙТ ЗАРДАЛ /29+32+37+40/			27848708.0	34085620.7	34577758.4	6729050.4	492137.6
40	Борлуулалтын орлого	43	26337751.1	31560869.2	32337440.2	5999689.1	776571.0
41	СЭХ-ний орлого	44	45789.1	49494.6	47114.7	1325.6	-2379.9
42	Бусад орлого	45	290443.7	512493.3	868577.3	578133.6	356084.0
НИЙТ ОРЛОГО			26673984.0	32122857.1	33253132.2	6579148.2	1132655.0
43	ТАТВАРЫН ӨМНӨХ АШИГ/АЛДАГДАЛ	47	-1174724.0	-1962763.6	-1324626.2	-149902.2	638137.4
44	Орлогын албан татвар	48	916.8		1188.0	271.2	1188.0
45	ТАТВАРЫН ДАРААХЬ АШИГ/АЛДАГДАЛ	49	-1175640.8	-1962763.6	-1325814.2	-150173.4	636949.4

Гүйцэтгэх захирал..... / Ш.Доржрагчаа /
 СЭЗХ-ийн дарга, ерөнхий нягтлан бодогч..... / Т.Болдсанаа /
 Ахлах эдийн засагч..... / О.Жаргалсайхан /



"БЗӨБ ЦТС" ТӨХК-ийн 2014 оны 4-р улирлын мэдээ

148

А. ТЕХНИК ЭДИЙН ЗАСГИЙН ҮЗҮҮЛЭЛТ

өссөн дүнгээр

№	Үзүүлэлт	Хэмжих нэгж	Өнгөрсөн оны үе	Тайлант үе		Өөрчлөлт	
				Төлөвлөгөө	Гүйцэтгэл	Өмнөх оноос	Төлөвлөгөөнөөс
А. Санхүү, эдийн засгийн үзүүлэлтүүд							
1	Нийт орлого	сая.төг	26674.0	32122.9	33253.1	6579.1	1130.3
	Үүнээс: Борлуулалтын орлого	Бичилт сая.төг	26337.8	31560.9	32337.4	5999.7	776.6
		Цуглуулалт сая.төг	25106.0	31560.9	32498.2	7392.2	937.3
	Борлуулалтын орлого цуглуулалтын хувь	%	95.32%	100.00%	100.50%	5.17%	0.50%
	Сэргээгдэх эрчим хүчний орлого	сая.төг	45.8	49.5	47.1	1.3	-2.4
	Үйл ажиллагааны бус орлого	сая.төг	290.4	512.5	868.6	578.1	356.1
2	Нийт зардал	сая.төг	27848.7	34085.6	34577.8	6729.1	492.1
	Үүнээс: Үйл ажиллагааны зардал	сая.төг	9151.4	11887.9	11530.4	2378.9	-357.6
	Худалдаж авсан ЦЭХ-ний өртөг	сая.төг	18386.8	21796.2	22298.4	3911.6	502.2
	Сэргээгдэх эрчим хүчний зардал	сая.төг	68.6	79.6	59.8	-8.8	-19.8
	Үйл ажиллагааны бус зардал	сая.төг	241.8	321.9	689.2	447.3	367.3
3	Үйл ажиллагааны ашиг, алдагдал	сая.төг	-1174.7	-1962.8	-1324.6	-149.9	638.1
4	Татварын дараахи ашиг, алдагдал	сая.төг	-1175.6	-1963.4	-1325.6	-150.0	637.8
5	Нийт авлага	сая.төг	1404.1	1404.1	1192.5	-211.6	-211.6
	Үүнээс: ЦЭХ-ний	сая.төг	1354.3	1354.3	1176.7	-177.6	-177.6
	ДҮТ-ийн	сая.төг	0.0	14.0	6.2	6.2	-7.7
	Бусад	сая.төг	49.9	35.9	9.5	-40.3	-26.3
	Найдваргүй авлагын нөөц	сая.төг					
6	Нийт өглөг	сая.төг	3844.9	3844.9	4448.3	603.4	603.4
	Үүнээс: УХӨТ	сая.төг	18.3	18.3	17.2	-1.1	-1.1
	БХӨТ	сая.төг	3826.7	3826.7	4431.1	604.4	604.4
7	Эргэлтийн хөрөнгө	сая.төг	3393.8	3393.8	1949.1	-1444.7	-1444.7
8	Эргэлтийн бус хөрөнгө / Үндсэн хөрөнгө /	сая.төг	53642.1	53642.1	57481.9	3839.8	3839.8
	Үүнээс: Үйлдвэрлэлийн	сая.төг	48874.6	48874.6	50742.5	1867.9	1867.9
	Ерөнхий хэрэглээний	сая.төг	4697.0	4697.0	6666.7	1969.7	1969.7
	Бусад	сая.төг	70.5	70.5	72.7	2.2	2.2
9	Нийт ажиллагсад	тоо	484	498	495	11	-3
10	Цалингийн сан	сая.төг	4574.2	5314.2	4998.5	424.3	-315.7
11	Дундаж цалин	төгрөг	787.577	889.257	841.502	53.925	-47.755
	Үүнээс: Удирдлага	төгрөг	1410957	2306921	2231927	820970	-74994
	ИТА	төгрөг	966434	1046112	1007214	40780	-38899
	Ажилчид	төгрөг	701929	803815	754407	52478	-49408
Б. Техник, эдийн засгийн үзүүлэлтүүд							
12	Түгээлтэнд авсан цахилгаан	мян.кВтц	294734.6	302977.7	314093.2	19358.6	11115.5
13	Түгээлтэнд авсан цахилгааны дундаж тариф	төг/кВтц	62.38	71.94	70.99	8.61	-0.95
14	Түгээлтэнд авсан цахилгааны нийт өртөг	сая.төг	18386.8	21796.2	22298.4	3911.6	502.2
15	Цахилгаан түгээлтийн алдагдал	Биет мян.кВтц	28051.8	28176.9	28921.7	869.9	744.8
	Хувь	%	9.52%	9.30%	9.21%	-0.31%	-0.09%
	Үүнээс: техникийн	Биетээр мян.кВтц	24019.8	23994.4	12264.0	-11755.8	-11730.4
	Хувиар	%	8.15%	7.92%	7.92%	-0.23%	0.00%
	арилжааны	Биетээр мян.кВтц	4031.9	4182.5	16657.7	12625.8	12475.2
	Хувиар	хувь	1.37%	1.38%	5.30%	3.94%	3.92%
16	Борлуулсан цахилгаан	мян.кВтц	266682.8	274800.8	285171.5	18488.7	10370.7
17	Борлуулсан цахилгааны дундаж тариф	төг/кВтц	98.76	114.85	113.40	14.64	(1.45)
18	Их засвар хийсэн тоноглол	тоо					
	Үүнээс: Үндсэн	тоо					
	Туслах	тоо					
19	Их засварт зарцуулсан хөрөнгө	сая.төг	356.6	633.5	666.0	309.4	32.5
	Үүнээс: Үндсэн	сая.төг					
	Туслах	сая.төг					
	Бусад	сая.төг					
20	ТЗБАХ-нд зарцуулсан хөрөнгө	сая.төг	603.0	402.0	436.2	-166.8	34.2
	Гүйцэтгэсэн ажил	тоо					
21	Хөрөнгө оруулалтанд зарцуулсан хөрөнгө	сая.төг	519.0	1704.0	1536.8	1017.8	-167.2
	Гүйцэтгэсэн ажил	тоо					

Гүйцэтгэх захирал

Ахлах эдийн засагч



Ш.Доржрагчаа

О.Жаргалсайхан

№	Төрөл, үзэмж, нэр	Төлбөр	Хугацаа	Төлбөр	Төлбөр	Төлбөр	Төлбөр	Төлбөр	Төлбөр	Төлбөр	Төлбөр	Төлбөр
3	2 тарифт тоолууртай	6,400.3	3537	6,400.3	84.00	475.9	5,924.4	3424	6,962.2	546.7		
а	Бүрийн хэрэглээ/06.00 цагаас шөнийн 21.00 цаг/	4,697.3		394.9	84.00	394.9	4,064.0		4,799.4	412.5		
б	Орой, шөнийн хэрэглээ/21.00-06.00 цаг/	1,703.0		81.0	60.00	72.80	1,533.5		2,162.9	134.1		
4	Эмзэг бүлгийн айл өрх	284.4	211	284.4	39.00	43.90	291.2	213	330.7	16.1		
а	100,75.50 кВтц хүртэлх	90.5		90.5	58.00	65.00	84.0		165.8	6.5		
б	101,76.5 кВтц-аас дээш	193.9		193.9			207.2		164.9	9.6		
5	Сувьр хураамж											
6	Тоолуургүй хэрэглэгч											
НИЙТ ДҮН		266,682.9	39,846.0	266,682.9			274,800.8	41,256.0	285,171.5	32,337.4		
Дундаж үнэ, төг/кВтц		26,337.7	98.76	26,337.7			114.85					

Гүйцэтгэх захирал
Мэдээ гаргасан: Энерги балансын инженер ГЭХК

ЛШ Доржарчаа/
/Ц.Эрэлэнчимэг/



142

В. ТЕХНИКИЙН НӨХЦӨЛ ОЛГОЛТ /2014 оны 4-р улирал/

943

№	Үзүүлэлт	Мерийн дугаар	Хэмжих нэгж	Тухайн улирлын	Өссөн дүнгээр
22	Техникийн нөхцөл хүсч өргөдөл гаргасан иргэд, ААНБ	50	тоо	10	105
	Цахилгаан чадал	51	МВт	3,8	28,3
23	Техникийн нөхцөл олгосон иргэд, ААНБ	52	тоо	19	92
	Цахилгаан чадал	53	МВт	3,45	23,11
24	Цахилгаан түгээх сүлжээнд холбосон иргэд, ААНБ	54	тоо	5	46
	Цахилгаан чадал	55	МВт	0,5	6,98
25	Техникийн нөхцөл олгоогүй өргөдлийн тоо	56	тоо	5	13
	Цахилгаан чадал	57	МВт	2,7	5,19

Г. ЦАХИЛГААН ХАНГАМЖИЙН ТАСАЛДАЛ

№	Тасалдлын шалтгаан	Мерийн дугаар	Тухайн улирлын			Өссөн дүнгээр			
			И саиди	И саифи	И каиди	И саиди	И саифи	И каиди	
26	Төлөвлөгөөт тасалдал	58	242,701	1,568	154,751	452,565	2,374	190,571	
27	Хангагчийн буруутай үйл ажиллагаанаас	Хүний буруутай ажиллагаанаас	59	0,127	0,0006	213	0,127	0,0006	213
		Шугам, тоног төхөөрөмжийн гэмтлээс	60	37,28	0,338	110,12	304,279	1,409	215,915
28	Бусад ТЗЭ-ийн буруугаас	61	10,722	0,373	28,673	58,5004	2,842	20,577	
29	Гуравдагч этгээдийн буруугаас	62	10,055	0,075	133,872	89,828	0,765	117,373	
30	Давагдашгүй хүчин зүйлийн нөлөөллөөс	63				53,203	0,379	140,237	
31	Бусад шалтгаанаар	64	6,289	0,255	24,6509	75,956	2,316	32,784	
32	Дүн	65	307,177	2,611	117,616	1034,461	10,089	102,532	

Гүйцэтгэх захирал Ш.Доржрагчаа

Мэдээ гаргасан: Ашиглалтын инженер Н.Даваасүрэн



БЗӨБЦТС ТӨ ХК-ийн татвар, шимтгэлийн тайлан

2014 оны 4-р улирал

№	Татвар, шимтгэлийн төрөл	Эхний үлдэгдэл	Ногдуулалт	Төсөвт төлсөн татвар, шимтгэл		Эцсийн үлдэгдэл
				НӨАТ-ын хасалт	Төлөлт	
1	ААНБОАТатвар	(19,157,847.6)	1,188,035.9		(10,727,423.3)	(7,242,388.4)
2	ХХОАТатвар		451,077,541.4		451,077,541.4	-
3	НӨАТатвар	7,912,937.3	3,323,276,187.1	2,522,241,115.7	808,948,008.8	0.0
4	ҮХХ-ийн татвар	-	31,257,316.5		31,257,316.5	-
5	Газар, усны төлбөр		2,077,451.0		2,077,451.0	-
6	ЭМНДШимтгэл	-	1,219,990,194.78		1,219,990,194.8	-
7	АТБӨЯХАТатвар	-	11,712,785.9		11,712,785.9	-
8	Бусад татвар	-	1,813,792.3		1,813,792.3	-
9	Даатгал	-	21,232,626.9		21,232,626.9	-
	ДҮН	(11,244,910.3)	5,063,625,931.9	2,522,241,115.7	2,537,382,294.3	(7,242,388.4)

мянган төгрөгөөр

Гүйцэтгэх захирал..... /Ш.Доржрагчаа/
 Балансын нягтлан бодогч..... /Н.Энхцэцэг/

тамга



944

146

БЗӨБЦТС ТӨХК-ийн 2014 оны 4-р улирлын мэдээ

Удирдлагын зардлын тайлан

№	Зардлын нэр	Өнгөрсөн оны үе	Тайлант үеийн		Өөрчлөлт	
			Төлөвлөгөө	Гүйцэтгэл	Өмнөх оноос	Төлөвлөгөө- ноос
1	Цалин Үүнээс: ТУЗ	85086.9 15383.1	120404.1 37832.4	118549.1 38199.7	33462.2 22816.6	-1855.0 367.3
2	Шимтгэл	8988.4	10734.3	10389.3	1400.9	-345.0
3	Шатахуун Үүнээс: ТУЗ	47426.9 272.7	35471.3 0.0	47255.5 3106.0	-171.4 2833.3	11784.1 3106.0
4	Томилолт Үүнээс: ТУЗ	7725.2 428.8	4336.0 0.0	7655.3 250.0	-69.9 -178.8	3319.3 250.0
5	Холбоо Үүнээс: ТУЗ	2795.7 477.1	3480.0 0.0	4321.0 0.0	1525.3 -477.1	841.0 0.0
6	Конторын хангамж Үүнээс: ТУЗ	46.0 1973.4	570.0 0.0	536.2 18.0	490.2 -1955.4	-33.8 18.0
7	Бичиг хэрэг Үүнээс: ТУЗ	0.0 0.0	2805.7 0.0	604.0 56.5	604.0 56.5	-2201.8 56.5
8	Хөдөлмөр хамгаалал	4225.7	0.0	0.0	-4225.7	0.0
9	Төлөөлөгч хүлээн авалт		2400.0	3512.9	3512.9	1112.9
	Дүн	158699.3	180201.4	192823.1	34123.8	12621.7
	Үүнээс: ТУЗ	16130.6	37832.4	41630.2	25499.6	3797.8

Гүйцэтгэх захирал

Ахлах эдийн засагч



Ш.Доржрагчаа

О.Жаргалсайхан

БЗӨБЦТС ТӨХК-ИЙН 2014 ОНЫ 4-Р УЛИРЛЫН МЭДЭЭ

147

А снллагсдын цалингийн судалгаа

№	Үзүүлэлт	Хэмжих нэгж	Өнгөрсөн оны мөн үе	Тайлант үеийн		Өөрчлөлт	
				Төлөвлөгөө	Гүйцэтгэл	Өмнөх оноос	Төлөвлөгөөнөөс
1	Ажиллагсдын тоо	тоо	484	498	495	11	(3)
	Цалингийн сан	мян.төг	4,574,246.7	5,314,198.1	4,998,522.4	424,275.7	(315,675.7)
	Үүнээс:Үндсэн цалин	мян.төг	2,204,008.9	2,633,175.7	2,575,193.0	371,184.0	(57,982.8)
	Нэмэгдэл цалин	мян.төг	873,430.9	1,258,936.3	1,135,861.4	262,430.5	(123,074.9)
		хувь	39.6%	47.8%	44.1%	4.48%	-3.70%
	Сарын үр дүнгийн шагнал	мян.төг	844,115.0	1,094,473.9	988,961.7	144,846.8	(105,512.1)
		хувь	38.3%	41.6%	38.4%	0.10%	-3.16%
	Жилийн үр дүнгийн шагнал	мян.төг	652,691.1	327,612.2	298,506.2	(354,184.9)	(29,106.0)
	Дундаж цалин /сарын/ ЖҮД-тэй	төг	787577	889257	841502	53,925.2	(47,754.6)
	Дундаж цалин /сарын/ ЖҮД-гүй	төг	675199	834435	791249	116,049.5	(43,186.9)
	Удирдлага - Ажиллагсдын тоо	тоо	4	3	3	(1)	-
	Цалингийн сан	мян.төг	67,726.0	83,049.1	80,349.4	12,623.4	(2,699.8)
	Үүнээс:Үндсэн цалин	мян.төг	35,037.3	39,377.4	37,508.3	2,471.0	(1,869.1)
	Нэмэгдэл цалин	мян.төг	14,071.1	19,841.9	20,436.3	6,365.2	594.4
		хувь	40.2%	50.4%	54.5%	14.32%	4.10%
	Сарын үр дүнгийн шагнал	мян.төг	12,775.0	19,688.7	17,071.5	4,296.6	(2,617.2)
		хувь	36.5%	50.0%	45.5%	9.05%	-4.49%
	Жилийн үр дүнгийн шагнал	мян.төг	5,841.8	4,141.1	5,333.2	(508.6)	1,192.1
	Дундаж цалин /сарын/ ЖҮД-тэй	төг	1410957	2306921	2231927	820,969.5	(74,993.8)
	Дундаж цалин /сарын/ ЖҮД-гүй	төг	1289253	2191891	2083783	794,529.9	(108,107.6)
	Ажилчид - Ажиллагсдын тоо	тоо	334	338	339	5	1
	Цалингийн сан	мян.төг	2,813,329.6	3,260,273.7	3,068,929.0	255,599.4	(191,344.7)
	Үүнээс:Үндсэн цалин	мян.төг	1,399,690.1	1,628,546.1	1,615,926.7	216,236.5	(12,619.4)
	Нэмэгдэл цалин	мян.төг	521,306.1	771,079.8	651,528.5	130,222.4	(119,551.3)
		хувь	37.2%	47.3%	40.3%	3.07%	-7.03%
	Сарын үр дүнгийн шагнал	мян.төг	533,506.4	659,985.2	617,448.9	83,942.5	(42,536.4)
		хувь	38.1%	40.5%	38.2%	0.09%	-2.32%
	Жилийн үр дүнгийн шагнал	мян.төг	358,826.2	200,662.6	184,025.0	(174,801.2)	(16,637.6)
	Дундаж цалин /сарын/ ЖҮД-тэй	төг	701929	803815	754407	52,478.8	(49,407.7)
	Дундаж цалин /сарын/ ЖҮД-гүй	төг	612401	754342	709170	96,769.1	(45,171.9)
	ИТА, Албан хаагч - Ажиллагсдын	тоо	146	157	153	7	(4)
	Цалингийн сан	мян.төг	1,693,192.8	1,970,875.2	1,849,244.0	156,051.2	(121,631.2)
	Үүнээс:Үндсэн цалин	мян.төг	769,281.5	965,252.3	921,758.0	152,476.5	(43,494.3)
	Нэмэгдэл цалин	мян.төг	338,053.7	468,014.5	463,896.6	125,842.8	(4,117.9)
		хувь	43.9%	48.5%	50.3%	6.38%	1.84%
	Сарын үр дүнгийн шагнал	мян.төг	297,833.6	414,799.9	354,441.3	56,607.7	(60,358.6)
		хувь	38.7%	43.0%	38.5%	-0.26%	-4.52%
	Жилийн үр дүнгийн шагнал	мян.төг	288,023.1	122,808.6	109,148.1	(178,875.0)	(13,660.5)
	Дундаж цалин /сарын/ ЖҮД-тэй	төг	966434	1046112	1007214	40,779.3	(38,898.6)
	Дундаж цалин /сарын/ ЖҮД-гүй	төг	802037	980927	947765	145,727.2	(33,162.5)

Гүйцэтгэх захирал

Ахлах эдийн засагч



Ш.Доржрагчаа

О.Жаргалсайхан

2014 оны 4-р улирлын сургалтын зардлын жагсаалт

Хүмүүсийн нэрс	Хаана	Хугацаа	Зардал				Дүн
			Сургалт	Томилголт	Буудал	Материал	
Д.Мөнхтулга	УБ УАкадеми	2014.01.15		168,000.00	275,000.00	17,000.00	460,000.00
Д.Ганццэг	Багануур					15,000.00	15,000.00
Д.Ганццэг	Багануур					151,636.37	151,636.37
Н.Баярсайхан	УБ ШУТИС	2014.02.17	546,720.00				546,720.00
Б.Туяа гэрээт багш	Багануур	2014.03.31	180,800.00		27,000.00		207,800.00
Д.Мягмарсүрэн	УБ	2014.03.31	42,000.00		70,000.00	8,500.00	120,500.00
С.Болд	Багануур ХААА	2014.03.31	65,000.00				65,000.00
К.Эрдэнэбаяр	Багануур ХААА	2014.03.31	65,000.00				65,000.00
Д.Мөнхтулга	Багануур ХААА	2014.03.31	65,000.00				65,000.00
А.Лхамсүрэн	Багануур ХААА	2014.03.31	65,000.00				65,000.00
Д.Баярсайхан	АНУ	2014.03.31	5,689,600.00				5,689,600.00
Г.Ганболд	Багануур ХААА	2014.03.31	65,000.00				65,000.00
М.Отгонбаатар	Багануур ХААА	2014.03.31	65,000.00				65,000.00
Т.Болдсанаа	УБ МАОЭХ	2014.03.31	135,000.00				135,000.00
Н.Энхцэцэг	УБ МАОЭХ	2014.03.31	135,000.00				135,000.00
Хунну брокерийн ХХК сургалт	Багануур	2014.03.31	1,000,000.00				1,000,000.00
Б.Шинэтуяа	Салбаруудад	2014.03.31		144,000.00			144,000.00
ЭХЯ-ны үзлэг сургалт	Багануур	2014.03.31	687,000.00				687,000.00
Т.Болдсанаа	Багануур ХААА	2014.03.31	65,000.00				65,000.00
Н.Энхцэцэг	Багануур ХААА	2014.03.31	65,000.00				65,000.00
Ш.Батзүл	Багануур ХААА	2014.03.31	65,000.00				65,000.00
Г.Наранцэцэг	Багануур ХААА	2014.03.31	65,000.00				65,000.00
Б.Шинэтуяа	Багануур ХААА	2014.03.31	65,000.00				65,000.00
А.Бямбажаргал	Багануур ХААА	2014.03.31	65,000.00				65,000.00
Т.Тувшинжаргал БУМэргэшүүлэх	УБ	2014.04.02	1,890,000.00				1,890,000.00
К.Эрдэнэбаяр ЭЗММ-ын ААХ-ын эрх олгох сургалт	Багануур	2014.04.30	70,000.00				70,000.00
Д.Мягмарсүрэн ЭЗММ-ын ААХ-ын эрх олгох сургалт	Багануур	2014.04.30	70,000.00				70,000.00
Л.Болдбаатар ЭЗММ-ын ААХ-ын эрх олгох сургалт	Багануур	2014.04.30	70,000.00				70,000.00
Б.Батдагва ЭЗММ-ын ААХ-ын эрх олгох сургалт	Багануур	2014.04.30	70,000.00				70,000.00
Онлол практикийн бага хурлын зардал	УБ	2014.04.30				4,669,091.00	4,669,091.00
Д.Мөнхтулга БУМэргэшүүлэх	УБ	2014.04.30	670,000.00				670,000.00
Борлуулалтын программын сургалт	Багануур	2014.04.18				63,545.45	63,545.45
Б.Пэрэнлэймаа БУМэргэшүүлэх	УБ	2014.04.02	1,890,000.00				1,890,000.00
Н.Баярсайхан ШУТИС	УБ	2014.04.02	291,584.00				291,584.00
Д.Баярсайхан Их Засаг ДС	УБ	2014.04.08	2,998,500.00				2,998,500.00
Амилуулах анхны тусламж сургалт	Багануур	2014.04.28				40,000.00	40,000.00
Б.Энхцацгай ЭЗММ-ын ААХ-ын эрх олгох сургалт	Багануур	2014.04.30	70,000.00				70,000.00
Б.Жаргалсайхан ЭЗММ-ын ААХ-ын эрх олгох сургалт	Багануур	2014.04.30	70,000.00				70,000.00
Д.Ганццэг сургалт	Багануур					371,136.35	371,136.35
Н.Баярсайхан ШУТИС	УБ	2014.05.14	27,336.00				27,336.00
Б.Жамбал гэрээт багшийн хөлс	Багануур	2014.05.23	12,000.00				12,000.00
Б.Отгонцэцэг гэрээт багшийн хөлс	Багануур	2014.05.23	4,000.00				4,000.00
С.Гэрэлцэцэг гэрээт багшийн хөлс	Багануур	2014.05.23	8,000.00				8,000.00
Д.Ганццэг сургалт	Багануур	2014.05.29				180,000.00	180,000.00
Хичээл заасан багшийн НДШ, татвар	Багануур	2014.05.29	6,000.00				6,000.00

Огноо	Тайлбар	Баягуур	2014.05.29	2014.05.29	2014.05.29	2014.05.29	2014.05.29	2014.05.29	2014.05.29
С.Гэрэлцээг гэрээт багшийн хөлс НДШ 13%	3%	Баягуур	2014.05.29	2014.05.29	2014.05.29	2014.05.29	2014.05.29	2014.05.29	2014.05.29
С.Гэрэлцээг гэрээт багшийн хөлс НДШ 13%	3%	Баягуур	2014.05.29	2014.05.29	2014.05.29	2014.05.29	2014.05.29	2014.05.29	2014.05.29
Д.Ганццэг сургалт		Баягуур	2014.05.14	250,000.00	36,000.00	64,640.00	64,640.00	1,300.00	650.00
Д.Цэцэгээ		УБ	2014.05.28	36,000.00		17,000.00	17,000.00		1,300.00
Ц.Эрдэнэчимэг		УБ	2014.05.17	475,000.00		12,500.00	12,500.00		363,000.00
Б.Солонго Бүтээмжийн мэргэжилтэн		УБ	2014.05.07	300,000.00					103,500.00
Н.Даваасүрэн Зөвлөх инженерийн сургалт		УБ	2014.06.30	436,363.55					475,000.00
Онго практикийн бага хурлын заалны зардал		УБ	2014.06.30						210,000.00
Хоолны сургалт ЭМН		УБ	2014.06.22	150,000.00					210,000.00
ЭХ-ний зөвлөгөөн 3 хүн		УБ	2014.06.17						210,000.00
Д.Ганццэг сургалт		УБ	2014.06.17						900,000.00
Т.Түвшинжаргал БУМэргэшүүлэх		УБ	2014.06.17						900,000.00
Д.Мөнхтулга БУМэргэшүүлэх		УБ	2014.06.30	278,090.00					560,000.00
ЦДҮС ХК-ны ША-нуудын зөвлөгөөн		УБ	2014.07.31	676,364.00					560,000.00
ШАА-ны зөвлөгөөн		УБ	2014.08.27	2,310,000.00					278,090.00
Д.Ганццэг сургалт / номнууд /		УБ	2014.08.29	566,500.00					676,364.00
Д.Мөнхтулга БУМэргэшүүлэх		УБ	2014.09.30	1,004,250.00					1,019,500.00
Н.Баярсайхан		УБ	2014.09.30	10,435,100.00					2,310,000.00
ТБТХ Дэлгэрхаан суманд зохиогдсон сургалт		УБ	2014.10.14	680,000.00	100,000.00				125,000.00
М.Отгонбаатар ШУТИС		УБ	2014.10.17	121,000.00					411,280.00
ТУЗ-ийн Жаргалсайхан		УБ	2014.10.21	450,000.00					3,451,680.00
Б.Пэрэнлхам БУМэргэшүүлэх		УБ	2014.10.30	300,000.00					818,333.00
Д.Насанжаргал МНБИ		УБ	2014.10.30	160,000.00					121,000.00
Д.Ганццэг / сургалтын танхимд /		УБ	2014.11.10	350,000.00					450,000.00
К.Эрдэнэбаяр		УБ	2014.11.25	300,000.00	168,500.00				300,000.00
С.Болд / мэргэсэн инженер /		УБ	2014.12.01	3,500,000.00					173,000.00
Д.Мягсарсүрэн		УБ	2014.12.10						350,000.00
Дуу Насанжаргал / аудиторын сургалт /		УБ	2014.12.10						8,446,146.55
Б.Наранбаатар / веб дизайны сургалт /		УБ	2014.12.10						3,500,000.00
Б.Цэрэндулам / архивийн сургалт /		УБ	2014.12.31						100,000.00
Д.Нямтуяа		УБ	2014.12.31						100,000.00
Монгол-Солонгосын эрчим хүчний ассоциаци		УБ	2014.12.31						100,000.00
Т.Түвшинжаргал		УБ	2014.12.31						100,000.00
А.Пхамсүрэн		УБ	2014.12.31						100,000.00
Д.Мөнхтулга /аудио гарын авлага/		УБ	2014.12.31						138,333.00
С.Сэрээтэр /аудио гарын авлага/		УБ	2014.12.31						38,333.00
М.Отгонбаатар /аудио гарын авлага/		УБ	2014.12.31						38,333.00
Т.Даваасүрэн		УБ	2014.12.31						38,333.00
Компани дүн				48,463,287.55	1,187,000.00	16,479,735.92	1,674,321.80	60,000.00	69,410,845.27
1.Чимэгсүрэн		Мандалговь	8	64,000.00		9,980.42			83,980.42
1.Энхтайван		Мандалговь	8	64,000.00		9,980.42			83,980.42
Э.Ганхуяг		Мандалговь	8	64,000.00		9,980.42			97,980.42
1.Отгон		Мандалговь	8	64,000.00		9,980.42			91,980.42
Э.Баярсүх		Мандалговь	8	64,000.00		9,980.42			91,980.42
Э.Содбаяр		Мандалговь	8	64,000.00		9,980.42			91,980.42
Э.Ууганбаяр		Мандалговь	8	64,000.00		9,980.42			91,980.42
Э.Дашням		Мандалговь	8	64,000.00		9,980.42			81,980.42
1.Дэндэв		Мандалговь	8	64,000.00		9,980.42			80,980.42
Э.Эрдэнэчулуун		Мандалговь	8	64,000.00		9,980.42			89,980.42
Э.Эрдэнэсүх		Мандалговь	8	64,000.00		9,980.42			79,980.42

Т. Цэцэг	М.Нэгж	О	М.Нэгж	64,000.00	9,000.42	6,000.00	70,000.42
Д.Дугаржав	Мандалговь	2	16,000.00	1,247.55	16,000.00	39,247.55	
Б.Гансүх	Мандалговь	2	16,000.00	1,247.55	5,000.00	22,247.55	
Л.Мөнхжаргал	Мандалговь	2	16,000.00	1,247.55	14,000.00	17,247.55	
Р.Эрдэнэбилэг	Мандалговь	2	16,000.00	1,247.56	7,000.00	31,247.56	
Б.Очирбат	Мандалговь	4	32,000.00	4,990.21	26,000.00	43,990.21	
Б.Батереелт	УБ	12	96,000.00		26,000.00	182,000.00	
И.Шүрэнчимэг	УБ	4	135,000.00		26,000.00	281,000.00	
Ч.Сугиртогтох	Мандалговь			8,554.75		8,554.75	
Э.Энх-амгалан	УБ	14	250,000.00	65,000.00	26,000.00	380,000.00	
С.Намжилцэрэн	УБ	14	300,000.00		26,000.00	326,000.00	
С.Энхбат	Мандалговь	1	70,000.00			70,000.00	
Ж.Шарав	Мандалговь	1	70,000.00			70,000.00	
Н.Энхбаатар	Мандалговь	1	70,000.00			70,000.00	
Б.Түмэнжаргал	Мандалговь	1	70,000.00			70,000.00	
М.Баянбилэг	Мандалговь	1	70,000.00			70,000.00	
М.Доржпүрэв	Мандалговь	1	70,000.00			70,000.00	
И.Амаржаргал	Мандалговь	1	70,000.00			70,000.00	
М.Түвшинтөгс	Мандалговь	1	70,000.00			70,000.00	
М.Даваадорж	Мандалговь	1	70,000.00			70,000.00	
Ө.Шижирбаяр	Мандалговь	1	70,000.00			70,000.00	
Б.Батереелт	Мандалговь	1	70,000.00			70,000.00	
Б.Болдбаатар	Мандалговь	1	70,000.00			70,000.00	
Д.Батбаяр	Мандалговь	1	70,000.00			70,000.00	
Б.Нэргүй	Мандалговь	1	70,000.00			70,000.00	
С.Намжилцэрэн	Багануур	2	70,000.00		43,000.00	163,000.00	
С.Намжилмаа	Багануур	2	70,000.00		43,000.00	163,000.00	
Д.Уртнасан	Багануур	2	70,000.00		43,000.00	163,000.00	
Д.Төгсбаяр	Багануур	2	70,000.00		43,000.00	163,000.00	
Н.Энхбаатар	УБ	3	90,000.00		26,000.00	116,000.00	
Салбарын ажилчид	Мандалговь	1	45,000.00	39,450.00		84,450.00	
Ж.Шарав	УБ	3	350,000.00			440,000.00	
С.Намжилмаа	УБ/ШУТИС/		1,699,500.00		32,000.00	1,731,500.00	
Г.Мягмарсүрэн	УБ/ХАА-нь/АЗ/		85,000.00			175,000.00	
Ж.Шарав	Мандалговь			75,000.00		75,000.00	
Г.Мягмарсүрэн	БНСУ	5	3,451,680.00			3,451,680.00	
Б.Дашням	ЭХСТ	14	273,500.00	36,000.00	32,000.00	401,500.00	
Д.Гэндэв	ЭХСТ	14	273,500.00	36,000.00	50,000.00	419,500.00	
Н.Энхбаатар	УАкадеми		1,890,000.00			1,890,000.00	
С.Намжилмаа	УУХНХ ТББ	4	300,000.00		32,000.00	452,000.00	
Дундговь дүн				10,373,180.00	137,000.00	626,000.00	13,217,930.21
Ажлын байрны ээлжит сургалт				1,829,000.00	1,607,500.00	55,200.00	2,829,608.75
Туяа, Ууганбаяр гэрээт багш				964,500.00			200,000.00
Улаан загалмайн сургалт				200,000.00			120,000.00
ОБХэлтэс				120,000.00			60,000.00
Доктрант багш Амарбаясгалан				60,000.00			40,000.00
Г.Гантулга				40,000.00			43,800.00
Оосорлогч дохиочны сургалт				30,000.00		13,800.00	229,090.60
Д.Батнасан				3	135,000.00		135,000.00
Б.Отгонбаатар				3	273,500.00		306,500.00
Г.Гантулга оосорлогч, дохиочин				1	70,000.00		95,000.00
Мөнхбат ША-ны горимын сургалт				14	250,000.00		250,000.00

Дугаар	Тайлбар	Хугацаа	Төрөл	Тоо	Төлбөр	Хэмжээ	Төлбөр	Хэмжээ	Төлбөр	Хэмжээ
1	Ганбаатар	5	УБ	125000						125,000.00
31	хүн хамрагдсан	2	УБ			50090.90				50,090.90
3	Гантуяа	3	УБ	90000.00						233,500.00
21	Сүхбаатар	21	УБ	63000.00	105000.00					546,000.00
21	Мөнхбаяр	21	УБ	63000.00	105000.00					546,000.00
2	Өлзийбилэг	2	УБ	60000.00						68,500.00
1	Ажлын байрны ээлжит сургалт	1	БЗӨБЦС	770000.00						770,000.00
1	ЭМН-ийн сургалт	1	БН ЭМН	25000.00						25,000.00
7	Энхбаатар	7	УБ	300000.00						300,000.00
1	Гантуяа	1	УБ	60000.00						60,000.00
3	Энхтуяа	3	УБ	300000.00						407,000.00
1	Энхтуяа	1	УБ	10000.00						10,000.00
6	Энхбаяр	6	УБ	121000.00						271,000.00
97	Багануур салбар дүн	97		2,647,000.00	210,000.00	50,090.90			42,500.00	4,190,590.90
12	Н.Баярцэнгэл	12	УБ СХЗГазар	60,000.00						60,000.00
3	Х.Гантулга	3	УБ	135,000.00						135,000.00
3	С.Наранчимэг	3	УБ	135,000.00						135,000.00
	Ажлын байрны ээлжит сургалт					206,000.00				206,000.00
	Дорноговь									60,000.00
1	Дорноговь	1	Дорноговь	60,000.00						60,000.00
14	М.Лхагвасүрэн	14	УБ МУШУТИС	300,000.00						300,000.00
14	Д.Мөнгөнсувд	14	УБ МУШУТИС	250,000.00						250,000.00
1	Осорлогч дохиочны сургалт	1	Дорноговь	420,000.00						420,000.00
14	Н.Туяацэцэг	14	ЭХГ СУЦ	400,000.00						400,000.00
	Ажлын байрны ээлжит сургалт					20,000.00				20,000.00
	Ц.Мөнхтоогоо									3,451,680.00
5	А.Алтанцэцэг	5	БНСУ	3,451,680.00						3,451,680.00
21	Д.Чинтогтох	21	УБЦС			350,962.00				350,962.00
4	Л.Батчимэг	4	Дорноговь			25,783.00				25,783.00
21	Д.Энхзаяа	21	УБ	680,000.00						680,000.00
3	М.Ганбаяр	3	УБ	300,000.00						300,000.00
7	Б.Батсүрэн	7	УБ	237,500.00						237,500.00
				153,255.00						153,255.00
189	Дорноговь салбар дүн	189		6,682,435.00		602,745.00				7,185,180.00
	НИИТ ДҮН			80,646,133.35	6,480,045.00	23,224,948.94		3,008,117.05		126,315,894.34

Жагсаалт гаргасан: Балансын нягтлан бодогч



..... Н.Энхцэцэг

150

БЭВЭЦТС ТӨХК 2014 оны санхүүгийн тайлангийн шинжилгээ

- 8. Төлөвлөгөөт худалдаа авалтаар - 33.6 сая төг.
- 9. Засгийн газрын тусгай хөрөнгийн тээгээр - 1268.4 сая төг. / Сэйлсэнд, Замон-Үүр 10кв.ХБ /РН/ цахтгар барьсан./
- 10. ЭХЯ-наас - 31.8 сая төг.

Хасагдсан үндсэн хөрөнөг - 399.4 сая төг. Үүнд:

- ТӨХ-ны 146, 293 тоот тогтоол, 31/559 анбан тоотвор ахлагдсан 10 автомашины - 138.2 сая төг.
- Биет бүс хөрөнгө - 27.8 сая төг.
- Дэд станцийн тоногдол - 43.8 сая төг.
- ЦАНШ - 79.1 сая төг.
- Төвийн эд хэргийн - 3.5 сая төг.
- Басгаж тохиромж - 7.3 сая төг.
- Кошигтөр - 24.9 сая төг.
- ТӨХ-нд балансаас балансад - 65.0 сая төг. / LH-470 автомашины /
- Данс хооронд - 9.8 сая төг.

6. Биет бүс хөрөнгө

Биет бүс хөрөнгө оны эхэнд анхны орлогоор 70.5 сая төгрөг байсан бол тайлант хугацааны эгэрт 72.7 сая төгрөг болж, нийт 2.2 сая төгрөгөөр нэмэгдсэн.

ЭХ ҮҮСЭРИЙН ТАЙЛААР

Эх Үүсэрийн нэр	Эхэнд	Эгэрт	Төлө	Хувь
г/вог	50,668.2	163,726.8	113,238.6	324.4%
БҮТ	7,912.9	0.0	-7,912.9	0.0%
ҮТ-ийн өсгөл	0.0	0.0	0.0	0.0%
авангийн өсгөл	0.0	0.0	0.0	0.0%
АОАТ-ын өсгөл	1,162,876.8	2,843,931.3	1,681,054.5	244.6%
Урьдмын орлогын албан татварын өсгөл	2,501,073.7	1,349,112.4	-1,151,961.3	53.9%
Урьд хугацаат эзэллийн өсгөл	104,364.4	74,331.2	-30,033.2	71.2%
Үлдэнэж товлосон орлого	3,826,696.1	4,431,121.7	604,425.59	115.8%
Болшио хугацаат өсгөлийн дүн	18,253.0	17,179.3	-1,073.71	94.1%
Урьд хугацаат өр төлбөр	27,073,643.9	27,073,643.9	0.0	100.0%
Төрийн өмч	7,117,522.1	7,159,906.2	42,384.1	0.6%
Хүн үндэстний өмчлэл	28,372.0	28,372.0	0.0	0.0%
Өмчлөгчийн өмчийн бүсэд хэсэг	-1,325,814.2	-1,325,814.2	0.0	0.0%
Урьдмалдан шинг. Таалагчийн үеийн	968,376.3	985,992.2	17,615.9	1.8%
Өмнөх үеийн	35,219,542.4	33,922,100.2	-1,297,442.2	96.3%
Эзэмшигчийн өмчийн дүн	35,219,542.4	33,922,100.2	-1,297,442.2	96.3%
Өр төлбөр ба эзэмшигчийн өмчийн дүн	39,064,491.5	38,370,401.2	-693,016.6	98.2%

7. Болшио хугацаат өр төлбөр

Болшио хугацаат өр төлбөр оны эхэнд 604.4 сая төгрөгөөр өсч, тайлант хугацааны эгэрт 1.1 сая төгрөг болсон байна. Үүнд:

№	Үзүүлэлт	Өмнөхийн дүн	ЦДҮС,ХК	БН-ийн төлөв өр	Урьдчилж өрсөн орлого	НОТ-ийн өсгөл	Болшио хугацаат эзэллийн өсгөл
1	Оны эхэнд	3826.7	1162.9	50.5	104.4	7.9	250.1
2	Оны эгэрт	4431.1	2843.9	163.7	74.4	0.0	1349.1
3	Орлогын өсгөл	604.4	1681.0	113.2	-30.0	-7.9	-1152.0

БЭВЭЦТС ТӨХК 2014 оны санхүүгийн тайлангийн шинжилгээ

- ✓ ЦДҮС: ХК-д төлөх ЦЭХ-ийн өр оны эхэнд 1681.0 сая төгрөгөөр нэмэгдэж, 2843.9 сая төгрөг буюу 64.2 хувийг.
- ✓ Засгийн газрын тусгай хөрөнгийн тээгээр /Сэйлсэнд, Замон-Үүр 10кв.ХБ /РН/ цахтгар барьсан./
- ✓ Бүтээн байгуулалтын төлөх өр оны эхэнд 113.2 сая төгрөгөөр нэмэгдэж, 163.7 сая төгрөг буюу 3.7 хувийг. / 12 компани төсвийн материалын барьцаа төлбөр /
- ✓ ЦЭХ-ийн үрждчилж өрсөн орлого оны эхэнд 30.0 сая төгрөгөөр буурч, 74.4 сая төгрөг буюу 1.7 хувийг.
- ✓ НОТ-ийн өсгөл: 7.9 сая төгрөгөөр тус тус буурсан.

ЦЭХ-ийн үрждчилж өрсөхөөр дотор нь авч үзвэл:

- ✓ Хүнийл саалбар - 21.6 сая төгрөгийн.
- ✓ Дундэв саалбар - 14.4 сая төгрөгийн.
- ✓ Дорнод саалбар - 20.4 сая төгрөгийн.
- ✓ Говьсүмбэр саалбар - 15.8 сая төгрөгийн.
- ✓ Баянхонгор саалбар - 2.3 сая төгрөгийн тус тус үрждчилж өрсөн байна.

8. Урьд хугацаат өр төлбөр

ЦЭХ-ийн авдагдыг бууруулах санхүүжилтийн үрждчилж өр оны эхэнд 1.1 сая төгрөгөөр буурч, 17.2 сая төгрөгийн үрждчилж өрсөн байна.

САНХҮҮГИЙН ХАРЬЦААНЫ ШИНЖИЛГЭЭ

А.ТӨЛБӨРИЙН ЧАДВАРЫН ШИНЖИЛГЭЭ

- Тургэн хөрвөх хөрөнгийн харьцаа

№	Үзүүлэлт	Хэмжээ	2014-01-01	2014-12-31	Зөрүү
1	Мөнгө	МЯН.ТӨГ	1421646.0	62660.9	-1358985.1
2	Алдаг	МЯН.ТӨГ	1404127.6	1192437.8	-211689.8
3	Болшио хугацаат өр	МЯН.ТӨГ	3826696.1	4431121.7	604425.6
4	Харьцаа (1+2)/3 /	ТОО	0.74	0.28	-0.46

Энэхүү харьцаа нь болшио хугацаат өр төлбөрийг төлөхөд нэн түргүүд байгааг харуулж хурдчилж байгааг харуулах ба манай компанийн хувьд болшио хугацаат өр төлбөрийг төлөх хөрөнгө хурдчилж буюу 3176.0 сая төгрөгийн эх үүсвэр дутуу буюу 0.28 хувийг байгаа нь төлбөр түргэн гүйцэтгэх чадвар муу байгааг харуулж байна.

- Эрэлтийн хөрөнгийн харьцаа

Эрэлтийн хөрөнгийн болшио хугацаат өр төлбөрийг барьцуулахад 2481.6 сая төгрөгийн хүүсвэрээр хурдчилж байгааг харуулж байна.

Б. ХӨРӨНГИЙН ЭРГЭЦНИЙ ШИНЖИЛГЭЭ

№	Үзүүлэлт	Хэмжээ	2014-01-01	2014-12-31	Зөрүү
1	Эргэлтийн хөрөнгө	МЯН.ТӨГ	3393804.8	1949520.6	-1444284.3
2	Болшио хугацаат өр	МЯН.ТӨГ	3826696.1	4431121.7	604425.6
3	Харьцаа 1/2 /	ТОО	0.89	0.44	-0.45
4	Зөрүү	МЯН.ТӨГ	-432891.3	-2481601.1	-2048709.9

БЭӨЦТС ТӨХК 2014 оны санхүүгийн тайлангийн шинжилгээ

Авлагын эргэлт:

№	Үзүүлэлт	хэм/нэгж	2014-01-01	2014-12-31	зөрүү
1	Борлуулалтын орлого	сая тог	26337.8	32337.4	5999.6
2	Авлагын дундаж үлдэгдэл	сая тог	948.6	1176.7	228.1
3	Урваа	улаа	27.8	27.5	0
4	Авлагын эргэлт	хонгог	13	13	0

Энэхүү харьцаа нь авлага түрүүлэх зохистой харьцааг илэрхийлдэг бөгөөд манай компанийнд авлага түрүүлэх хугацаа 13 хоног буюу өнгөрсөн оны мөн үестэй ижил түвшинд гарсан байна.

В. САМХҮҮГИЙН ТОГТВОРТОЙ БАЙДЛЫН ШИНЖИЛГЭЭ

• Бие даалтын коэффициент

№	Үзүүлэлт	хэм/нэгж	2014-01-01	2014-12-31	зөрүү
1	Өөрийн капитал	мян тог	35219542.4	33922100.2	-1297442.2
2	Балансын дүн	мян тог	39064491.5	38370401.2	-694090.3
3	Харьцаа / 1/2 /	тоо	90.2%	88.4%	-1.8%

Энэхүү харьцаа нь өөрийн санхүүжилтэр ула ажиллагаагаа нуруулах чадварыг харуулах бөгөөд манай компанийн хувьд 88.4 хувь байгаа нь боломжит хэмжээнд байгааг харуулаж байна.

• Гадны хөрөнгийн харьцаа

№	Үзүүлэлт	хэм/нэгж	2014-01-01	2014-12-31	зөрүү
1	Өр төлбөр	мян тог	3826696.1	4431121.7	604425.6
2	Балансын дүн	мян тог	39064491.5	38370401.2	-694090.3
3	Харьцаа / 1/2 /	тоо	9.8%	11.5%	1.8%

Гадны харьцаанаас харахад тус компани нь нийт хөрөнгийн 11.5 хувийг өр төлбөрөөр нүүржүүлж байгаа буюу 4431.1 сая төгрөгийн гадны эх үүсвэртэй ула ажиллагаагаа явуулж байна.

• ЦЭХ-НИЙ БОРЛУУЛАЛТ

2014 онд "ЦДҮС" ХК-аас 314.1 сая кВт*ч ЦЭХ-ийг худалдан авч, 285.2 сая кВт*ч буюу 337.4 сая төгрөгийн ЦЭХ-ийг борлуулж, борлуулсан ЦЭХ-ийг 100.3 хувиар бичигтгэр гарсан борлуулалтын орлого 102.5 хувиар, авлага түрүүлэлт 100.5 хувиар тус тус биелүүлж чаджээ.

1. Худалдан авсан ЦЭХ-ний талаар

Худалдан авсан ЦЭХ-ийг төлөвлөхөөсөө 11.1 сая кВт*ч-аар өмнөх оны мөн үеэс 19.4 сая кВт*ч-аар тус тус нүү хуртны авч, төлөвлөгөө 103.7 хувиар биелүүлсэн.

2. Түрэлтийн авчдлын талаар

ЦЭХ-ний нийт түрэлтийн авчдлын хэмжээг 9.21 хувиар гэрч, өмнөх оны мөн үеэс 0.31 хувиар, төлөвлөгөөнөөс 0.09 хувиар тус тус буурсан.

3. Борлуулалтын орлогын талаар

БЭӨЦТС ТӨХК 2014 оны санхүүгийн тайлангийн шинжилгээ

Тайланг хувианд 285.2 сая кВт*ч буюу 32337.4 сая төгрөгийн ЦЭХ-ийг борлуулалтын бичигт хэсэг нь төлөвлөгөөтэй харьцуулахад 776.6 сая төгрөгөөр буюу 2.5 хувиар өссөн байна. Өмнөх оны мөн үеэс ЦЭХ-ийг борлуулалтын орлого 5999.7 сая төгрөгөөр буюу 22.8 хувиар, авлага түрүүлэлтийн орлого 7392.2 сая төгрөгөөр буюу 29.4 хувиар тус тус өссөн дүнгтэй гарсан байна.

4. Борлуулалтын дундаж үнийн талаар

Тайланг хувианд 1кВт*ч ЦЭХ-ийг дундажаар 113.40 төгрөгөөр хэрэглэгчид борлуулж, өмнөх оны мөн үеэс 14.62 мансээр нүүр, төлөвлөгөөнөөс 1.45 мансээр буурсан байна.

5. ЦЭХ-ний үлдэгдэл авлагын талаар

Компанийн хэмжээнд ЦЭХ-ний нийт авлага 1176.7 сая төгрөгийн авлагатай гарснаас:

- Тусгай гэрч, ага өрхөөс үлдэгдэл авлагатай,
- УААГ - 1176.7 сая төг-ийн үлдэгдэл авлагатай, үүнээс:
 - Бор-Өндөр ГТК- 851.3 сая төг,
 - Бэлснүүр /улааны станц- 325.3 сая төг,

д/д	Үзүүлэлт	Хэмжих нэгж	Өнгөрсөн оны мөн үеийн гүйцэтгэл	2014 он		өнгөрсөн оноос		төлөвлөгөөнөөс	
				төлөвл	гүйц	тоо	хувь	тоо	хувь
1	Худалдан авсан ЦЭХ	сая кВт*ч	294.7	314.1	19.4	106.6%	11.1	103.7%	
2	Нийт авлагал хувиар биелээр	сая кВт*ч	9.52%	9.21%	-0.31%	96.7%	-0.09%	99.0%	
4	Борлуулалт ЦЭХ	сая кВт*ч	266.6	274.8	285.2	18.5	106.9%	10.4	103.8%
5	Борлуулалт ЦЭХ	сая кВт*ч	266.6	274.8	285.2	18.5	106.9%	10.4	103.8%
5	Нийт өрхөөс гарсан борлуулалтын орлогын гүйцэтгэл	сая тог	28971.5	34717.0	6599.7	122.8%	85.2	102.5%	
5	Бичигтгэр гарсан борлуулалтын орлогын гүйцэтгэл	сая тог	26337.8	31560.9	5999.7	122.8%	77.6	102.5%	
5	НӨАТ	сая тог	2633.8	3156.1	3233.7	600.0	122.8%	77.7	102.5%
6	Авлага түрүүлэлтийн орлого	сая тог	27616.6	34717.0	8131.4	129.4%	103.1	103.0%	
6	Уугуус НӨАТ	сая тог	2510.6	3156.1	3249.8	739.2	129.4%	93.7	103.0%
7	Авлага түрүүлэлтийн орлого НӨАТ-хувь	сая тог	25106.0	31560.9	32498.2	7192.2	129.4%	93.7	103.0%
7	Нийт үлдэгдэл авлага	сая тог	948.6	0.0	1570.9	622.3	0.0%	1570.9	
8	Борлуулалт дундаж үнэ	тог	98.77	114.85	113.40	14.62	114.8%	-1.45	98.7%

Худалдан авсан ЦЭХ-ний төлөвлөгөөний биелэлт /сая кВт.ч/


д/д	Салбарын нэр	Нийт дүн	Бэлснүүр	Дорнод	Дундговь	Хөвсгөл	Төв
1	Төлөвлөгөө	303.0	88.8	58.5	20.2	32.8	102.7
2	Үйлдүүлж	314.1	91.1	61.2	21.2	38.1	102.4
3	Борлуулалт /+-/	11.1	2.4	2.6	1.1	5.3	-0.3
4	Борлуулалт /%+-/	103.7%	102.7%	104.5%	105.3%	116.2%	99.7%

Борлуулсан ЦЭХ-ний төлөвлөгөөний биелэлт /сая кВт.ц/

Я/д	Салбарын нэрс	Нийт дүн	Балга-нуур	Дорноговь	Дундговь	Хэнтий	Говь-сүмбэр
1	Төлөвлөгөө	274.8	81.4	50.9	16.8	27.0	98.7
2	Гүйцэтгэл	285.2	84.2	52.5	17.4	32.5	98.5
3	Өөрчлөлт /+-/	10.4	2.9	1.5	0.6	5.5	-0.2
4	Өөрчлөлт /%/-нар/	103.8%	103.5%	103.0%	103.9%	120.5%	99.8%

ЦЭХ-ний түгээлтийн нийт алдагдал: /салбараар/

Я/д	Салбарын нэрс	Нийт дүн	Балга-нуур	Дорноговь	Дундговь	Хэнтий	Говь-сүмбэр
1	Төлөвлөгөө	9.30%	8.32%	13.00%	16.91%	17.69%	3.86%
2	Гүйцэтгэл	9.21%	7.58%	14.21%	18.08%	14.68%	3.80%
3	Өөрчлөлт /+-/	-0.09%	-0.74%	1.21%	1.17%	-3.01%	-0.06%



Говьсүмбэр Багануур Дорноговь Дундговь Хэнтий

• ЗАРДАЛ, ҮР ДҮН

2014 онд ЦЭХ-ий борлуулалтаас 32337.4 сая төгрөгийн, сүргэдэх эрчим хүчний орлогоос 1 сая төгрөгийн, борлуулалтын бусад орлогоос 187.0 сая төгрөгийн, үнэ ажилгасланы бүс логоос 681.5 сая төгрөгийн, нийт 32337.4 сая төгрөгийн орлоготой ажилласан. Үнэ ажилгасланы бүс логийн зардалтай, 1324.6 сая төгрөгийн алдавцтай ажилласнаас тварын дараахь алдагдал 1325.8 сая төгрөг гарсан байна. Үүнд:

- үндсэн үнэ ажилгаслалтаас 1491.3 сая төгрөгийн,
- сүргэдэх эрчим хүчний үнэ ажилгаслалтаас 12.7 сая төгрөгийн тус тус алдавцтай,
- үлдвэрлэлийн бүс үнэ ажилгаслалтаас 179.4 сая төгрөгийн амьттай ажилласан.

1. Орлогын талбар:

Нийт 32122.9 сая төгрөгийн орлоготой ажиллахаар төлөвлөснөөс гүйцэтгэлээр 32353.1 сая төгрөгийн орлого олж, төлөвлөгөөнөөс 1150.3 сая төгрөгөөр илүү буюу 3.5 хувиар давуулан биелүүлсэн.

- ЦЭХ-ий орлого: нийт 31560.9 сая төгрөгийн ЦЭХ-ий борлуулалтаар төлөвлөснөөс гүйцэтгэлээр 32337.4 сая төгрөгийн ЦЭХ-ий борлуулж, борлуулалтын орлогын төлөвлөгөөг 716.6 сая төгрөгөөр илүү буюу 2.5 хувиар давуулан биелүүлсэн байна.
- Сүргэдэх ЭХ-ний орлого: нийт 49.5 сая төгрөгийн ЦЭХ-ий борлуулалтаар төлөвлөснөөс гүйцэтгэлээр 47.1 сая төгрөгийн борлуулалтын орлого олж, төлөвлөгөөнөөс 2.4 сая төгрөгөөр доогуу буюу 95.2 хувиар биелүүлсэн.
- Борлуулалтын бусад орлого: нийт 150.4 сая төгрөгийн орлого олгохоор төлөвлөснөөс 187.0 сая төгрөгийн орлого олж, төлөвлөгөөнөөс 36.6 сая төгрөгөөр илүү буюу 24.4 хувиар давуулан биелүүлсэн. Борлуулалтын бусад орлогыг төрөл тус бүртгэр нь авч үзвэл:

- ЦЭХ-ий алдагдалас: 11.9 сая төг.
- хэрэгжлэхийн үржээс: 66.9 сая төг.
- мөхлийн үнэ: 9.7 сая төг.
- тоолуур тохируулгын орлого: 36.5 сая төг.
- төлжилтийн нөхцөлийн орлого: 62.0 сая төг.

- Үйл ажиллагааны бүс орлого: нийт 362.1 сая төгрөгийн орлого олгохоос 681.5 сая төгрөгийн орлого олж, 319.4 сая төгрөгөөр илүү буюу 88.2 хувиар давуулан биелүүлсэн.

Үнэ ажилгасланы бүс орлогыг авч үзвэл:

- Материал борлуулсны орлого -27.1 сая төг.
- Гэрээт ажлын хэсэг -20.1 сая төг.
- төлбөрийн материалын орлого -0.8 сая төг.
- орон сууцны орлого -3.5 сая төг.
- банкны хүүрнэлийн орлого -11.9 сая төг.
- хүү торгуулийн орлого -1.6 сая төг.
- хөрөнгө дансанд бүртгэсний орлого -63.9 сая төг.
- цагийн газрын түрээсийн орлого -1.9 сая төг.
- халуун усны орлого -0.8 сая төг.
- спорт хашны орлого -0.4 сая төг.
- ТЛ-н орлого -21.1 сая төг.
- барилга ус-эрчимт засвар үйлчилгээ -526.2 сая төг.
- түрээсийн орлого -0.8 сая төг.

Нийт орлогын дүнг салбар тус бүрээр:

Я/д	Үзүүлэлт	Нийт дүн	Компани	Балануур	Дорноговь	Дундговь	Хэнтий	Говьсүмбэр
1	Нийт орлого	32353.1	78.9	9313.7	6254.7	1939.9	3531.1	12134.8
2	Үүрээс: ЦЭХ-ний орлого	32337.4		9261.5	5925.6	1758.1	3372.0	12020.3
3	СЭХ-ний орлого	47.1			47.1			
4	Борлуулалтын бусад орлого	187.0	14.6	31.6	45.6	17.7	41.8	35.7
5	Үлдвэрлэлийн бүс орлого	681.6	64.3	20.6	236.4	164.1	117.3	78.9

БЭӨБЦСТ ТӨХК 14 оны санхүүгийн тайлангийн шинжилгээ

СЭХ-ний зардал	сая тог	79.6	59.0.8
Үйл ажиллагааны бус зардал	сая тог	321.5.9	367.3
4.АННИГ АЛДАГЛАЛД НӨЛӨӨЛСӨН ХҮЧИН ЗҮЙЛИЙН ШИНЖИЛГЭЭ			
Анниг, ажиллагаа	сая тог		-1,324.8
Төлөөлөгчтэй ашиг, ашигдал	сая тог		-1,962.8
Анниг, ажиллагааны өөрчлөлт	сая тог		638.0
1 Хэрэгсэлийн өөрчлөлтийн нөлөө	сая тог		1,144.4
Хэрэгсэлийн өөрчлөлт	сая кВтц	11.1	
2 ХАЦ-ны дуусгах зарфины өөрчлөлт	сая тог		-502.2
ХАЦ-ны дуусгах зарфины өөрчлөлт	тог/кВтц	-0.95	
3 Түгээлтийн ашигдалын нөлөө	сая тог		30.9
Түгээлтийн ашигдалын өөрчлөлт	%	0.09%	
4 Борлуулалтын дуусгах үрлийн нөлөө	сая тог		-398.8
Борлуулалтын дуусгах үрлийн өөрчлөлт	тог/кВтц	-1.45	
5 ҮА-ны зардалын өөрчлөлтийн нөлөө	сая тог		357.6
6 СЭХ-ний орлого, зардалын зөрүү	сая тог		-22.2
7 ҮА-ны бус орлого, зардалын зөрүү	сая тог		-11.2

2014 онд 314.1 сая кВт*ц ЦЭХ-ийг 70.99 тос/кВтц-ийн дундаж тарифаар худалдан авч, 9.21 хувийн түгээлтийн ашигдалтай, хэрэгсэлчдэд 285.2 сая кВт*ц ЦЭХ-ийг 113.40 тос/кВтц-ийн дундаж тарифаар борлуулж, нийт 1324.8 сая төгрөгийн ашигдалтай ажилласан.

Анниг, ашигдалд нөлөөлсөн хүчин зүйлийн шинжилгээнд үзэхэд:

Эерх нөлөөтэй:

- ХАЦЭХ-ийг хэрэглэж 11.1 сая кВт*ц-ээр нэмэгдэж, 1144.4 сая төг-өөр,
- Түгээлтийн ашигдал 0.09 нэмэгдэж бүрч 30.9 сая төг-өөр,
- Үйл ажиллагааны өрсөг, зардалын зөрүүгээс 357.6 сая төг-өөр,
- Сүрьеэх ЭХ-ийг өрсөг, зардалын зөрүүгээс 17.4 сая төг-өөр, нийт 1370.0 сая төг-өөр тэнгийн хэмжээг нэмэгдүүлсэн бэл.

Сөрөг нөлөөтэй:

- ХАЦЭХ-ийг зардалын өсөлтөөс 502.2 сая төг-өөр,
- Борлуулалтын төлөвлөгөөт дундаж үнэ 1.45 тос/кВтц-ээр буурснаас 398.8 сая төг-өөр,
- Үйл ажиллагааны бус орлого, зардалын зөрүүгээс 11.2 сая төг-өөр тус тус ангийн хэмжээг бууруулахад сөрөг нөлөөлсөн байна.

2014 онд төлөвлөгөөт ашигдалын хэмжээг нийтдээ 638.1 сая төгрөгөөр бууруулж, 1324.6 сая төгрөгийн ашигдалтай ажилласан байна.

БЭӨБЦСТ ТӨХК 2014 оны санхүүгийн тайлангийн шинжилгээ

Үйл ажиллагааны бүс	22957.1	3234300.5	-23717.6	1615836.2
1594746.7	2296200.4	3234300.5	-23717.6	1615836.2
22354.1	1300.2	1300.2	8903.2	0.1%
3599.2	3596.5	3846.7	250.2	247.5
0.0	2003.0	2009.5	6.5	2009.5
1934.0	180.0	1881.7	1701.7	-52.3
27887.3	35736.6	38995.3	3258.6	11108.0
0.0	96194.6	96413.0	218.4	78320.9
611787.8	614877.5	612627.4	-2250.1	-6604.7
611787.8	711072.1	711072.1	-2033.7	-2033.7
68617.0	79585.8	59835.2	-19750.6	-11396.0
241842.6	321910.4	689188.2	367257.8	447325.6
1836684.0	21796215.7	22298405.7	502190.1	3633868.8
18697300.6	2219711.8	23047409.61	849697.3	4350108.5
27848708.0	34085620.7	34577758.3	492137.6	6729650.4
26337751.1	31560869.2	32337440.2	776571.0	599689.1
45789.1	49494.6	47114.7	-2379.9	1325.6
290443.6	512493.3	868577.3	356084.0	578133.7
26673983.8	32122857.1	32253132.2	1130275.1	6579148.4
-1174724.1	-1962763.6	-1324626.42	638137.5	-149902.0
916.8	1188.0	1188.0	1188.0	271.2
-1175640.9	-1962763.6	-1325614.82	636948.84	-150773.3

3.Анниг, ашигдалын тайлар :


Учирдал	Хэмжих нэгж	Төлөв	Гүйц	Зөрүү
1.ЭНЕРГИ БАЛАНС				
Худалдан авсан ЦЭХ	сая кВтц	303.0	314.1	11.1
Түгээлтийн ашигдал	%	9.30%	9.21%	-0.09%
Борлуулсан ЦЭХ	сая кВтц	274.8	285.2	10.4
2.ТАРИФ				
Худалдан авах шалтгааны дундаж тариф	тог/кВтц	71.94	70.99	(0.95)
Борлуулалтын дундаж тариф	тог/кВтц	114.85	113.40	(1.45)
Үйлдлэлээр гарсан түгээх хангах зардал	тог/кВтц	43.26	40.43	(2.83)
3.САХУУГИЙН БАЛАНС				
Анниг (ашигдал)	сая тог	-1962.8	-1324.6	638.1
Бийт өрсөг	сая тог	32,122.9	33,253.1	1,130.3
Борлуулалтын өрсөг	сая тог	31,560.9	32,337.4	776.6
Сэргээх зарца хүчний өрсөг	сая тог	49.5	47.1	-2.4
Үйл ажиллагааны бус өрсөг	сая тог	512.5	868.6	356.1
Бийт өрсөг, зардал	сая тог	34,085.6	34,577.8	492.1
Худалдан авсан шалтгааны өрсөг	сая тог	21,796.2	22,298.4	502.2
Үйл ажиллагааны зардал	сая тог	11,887.9	11,530.4	-357.6

156

ЗӨБЦТС ТӨХК 2014 оны санхүүгийн тайлангийн шинжилгээ

6. Балансын нийт 1324.6 сая төгрөгийн алдагдалтай ажиллаж, төлөвлөгөөт алдаглын хэмжээг 638.1 сая төгрөгөөр буюу 32.5 хувиар бууруулсан.
7. Борлуулалтын 1 төгрөгт ногдох зарцыг 0.02 хонгоор хэмийг ажигласан.
8. Нийт авлагаг оны эхнээс 211.7 сая төгрөгөөр, зорилгот түвшингээ 7.6 сая төгрөгөөр тус тус бууруулж, нийт 1192.4 сая төгрөгийн үлдэгдэл авлагатай. Үүнд:
 - > ЦЭХ-ний авлага 177.9 сая төгрөгөөр,
 - > Бусад авлага 26.3 сая төгрөгөөр тус тус буурсан.
9. Нийт өглөг оны эхнээс 604.4 сая төгрөгөөр, зорилгот түвшингээ 1432.0 сая төгрөгөөр тус тус нэмэгдэж, нийт 4448.3 сая төгрөгийн өглөгтэй гарсан. Үүнд:
 - > "ЦДУС"-Х-д төлөх ЦЭХ-ний өглөг 1681.0 сая төгрөгөөр,
 - > Бэлтгэл нийлүүлэгчид төлөх өр 113.2 сая төгрөгөөр тус тус нэмэгдэж,
 - > Засгийн газрын төсөл хөтөлбөрийн эзэл 1152.0 сая төгрөгөөр,
 - > ЦЭХ-ний урьдчилж өрсөн өрлөг 30.0 сая төгрөгөөр тус тус буурсан.
10. Нийт 68 нэр төрлийн 2739.5 сая төгрөгийн их засвар, ТЗБАХ, хөрөнгө оруулалтын ажлыг үргэлжлээ гүйцэтгэжээ, гүйцэтгэлээр нийт 68 нэр төрлийн 2638.9 сая төгрөгийн ажлыг 100.0 хувиар биелүүлсэн. Үүнд:
 - > Хөрөнгө оруулалтын ажлаар 22 нэр төрлийн, 1536.8 сая төгрөгийн,
 - > Их засварын ажлаар 29 нэр төрлийн, 666.0 сая төгрөгийн,
 - > ТЗБАХ-ний ажлаар 17 нэр төрлийн, 436.2 сая төгрөгийн ажлуудыг тус тус гүйцэтгэсэн.

Балансад шинжилгээ хийсэн: Ахлах эдийн засагч

 О.Жаргалсайхан

155