

Сангийн сайдын 2012 оны

77 дугаар тушаалын  
2 дугаар хавсралт

Регистрийн дугаар: 

᠓	᠒	1	4	4	᠑	1
---	---	---	---	---	---	---

Хаяг : Өвөрхангай аймгийн Нарийн тээл сумын 2-р баг

Шуудангийн хаяг : \_\_\_\_\_

Утас : 98320100 Факс : \_\_\_\_\_

Өмчийн хэлбэр : Төрийн . .70 . хувь хувийн . . 30. . хувь.



**“БАЯНТЭЭГ” ХК-ийн  
2014 ОНЫ 4-р УЛИРАЛЫН  
САНХҮҮГИЙН ТАЙЛАН**

Хянаж хүлээн авсан байгууллагын нэр	Сар, өдөр	Гарын дүсэг
<i>О.Т.Н. С.Х.Н.О.С</i>	<i>2013.02.11</i>	<i>[Signature]</i>
<i>Т.А.С.Т.О.Р.Ы.Н.Х.У.У.Л</i>	<i>2013.02.13</i>	<i>[Signature]</i>

**"БАЯНТЭЭГ" ХК-ийн**  
**2014 оны санхүүгийн тайлангийн**  
**бодит байдлын тухай мэдэгдэл**

2014 оны 12-р сарын 31 өдөр

Захирал **Д.Мягмар**, ерөнхий нягтлан бодогч **Ю.Ариунтунгалаг** бид манай аж ахуйн нэгжийн 2014 оны 12 сарын 31-ны өдрөөр тасалбар болгон гаргасан санхүүгийн тайланд тайлант хугацааны үйл ажиллагааны үр дүн, санхүүгийн байдлыг "Нягтлан бодох бүртгэлийн тухай" хуулийн 17.1 дэх заалтын дагуу үнэн зөв, бүрэн тусгасан болохыг баталж байна. Үүнд:

1. Бүх ажил гүйлгээ бодитоор гарсан бөгөөд холбогдох анхан шатны баримтыг үндэслэн нягтлан бодох бүртгэл, санхүүгийн тайланд үнэн зөв тусгасан
2. Санхүүгийн тайланд тусгагдсан бүх тооцоолол үнэн зөв хийгдсэн
3. Аж ахуйн нэгжийн үйл ажиллагааны эдийн засаг, санхүүгийн бүхий л үйл явцыг иж бүрэн хамарсан
4. Тайлант үеийн үр дүнд өмнөх оны ажил гүйлгээнээс шилжин тусгагдаагүй, мөн тайлант оны ажил гүйлгээнээс орхигдсон зүйл байхгүй
5. Бүх хөрөнгө, авлага, ер төлбөр, орлого, зардлыг холбогдох Санхүүгийн тайлагналын олон улсын стандартын дагуу үнэн зөв тусгасан
6. Энэ тайланд тусгагдсан бүхий л зүйл манай байгууллагын албан ёсны өмчлөлд байдаг бөгөөд орхигдсон зүйл үгүй болно.



Ерөнхий нягтлан бодогч

/ Д.Мягмар /

/ Ю.Ариунтунгалаг /

**САНХҮҮГИЙН БАЙДЛЫН ТАЙЛАН**

“БАЯНТЭЭГ” ХК  
(Аж ахуйн нэгжийн нэр)



2014 оны 12 сарын 31 өдөр

Мерийн дугаар	Үзүүлэлт	2013 оны 12-р сарын 31	2014 оны 12-р сарын 31 /төгрөгөөр/
<b>1</b>	<b>ХӨРӨНГӨ</b>		
<b>1.1</b>	<b>Эргэлтийн хөрөнгө</b>		
1.1.1	Мөнгө, түүнтэй адилтгах хөрөнгө	772,229,216	862,647,913
1.1.2	Дансны авлага	197,226,986	51,205,402
1.1.3	Татвар, НДШ – ийн авлага	10,625,607	2,381,566
1.1.4	Бусад авлага		
1.1.5	Бусад санхүүгийн хөрөнгө		
1.1.6	Бараа материал	174,152,856	288,704,219
1.1.7	Урьдчилж төлсөн зардал/тооцоо		
1.1.8	Бусад эргэлтийн хөрөнгө		
1.1.9	Борлуулах зорилгоор эзэмшиж буй эргэлтийн бус хөрөнгө (борлуулах бүлэг хөрөнгө)		
1.1.10			
<b>1.1.11</b>	<b>Эргэлтийн хөрөнгийн дүн</b>	<b>1,154,234,665</b>	<b>1,204,939,100</b>
<b>1.2</b>	<b>Эргэлтийн бус хөрөнгө</b>		
1.2.1	Үндсэн хөрөнгө	1,073,787,838	1,381,321,331
1.2.2	Биет бус хөрөнгө		770,000
1.2.3	Биологийн хөрөнгө		
1.2.4	Урт хугацаат хөрөнгө оруулалт		
1.2.5	Хайгуул ба үнэлгээний хөрөнгө		
1.2.6	Хойшлогдсон татварын хөрөнгө		
1.2.7	Хөрөнгө оруулалтын зориулалттай үл хөдлөх хөрөнгө		
1.2.8	Бусад эргэлтийн бус хөрөнгө		
1.2.9			
<b>1.2.10</b>	<b>Эргэлтийн бус хөрөнгийн дүн</b>	<b>1,073,787,838</b>	<b>1,382,091,331</b>
<b>1.3</b>	<b>НИЙТ ХӨРӨНГИЙН ДҮН</b>	<b>2,228,022,503</b>	<b>2,587,030,431</b>
<b>2</b>	<b>ӨР, ТӨЛБӨР БА ЭЗДИЙН ӨМЧ</b>		
<b>2.1</b>	<b>Өр төлбөр</b>		
<b>2.1.1</b>	<b>Богино хугацаат өр төлбөр</b>		
2.1.1.1	Дансны өглөг	30,094,364	18,238,150
2.1.1.2	Цалингийн өглөг		
2.1.1.3	Татварын өр	57,156,972	80,465,438
2.1.1.4	НДШ - ийн өглөг		
2.1.1.5	Богино хугацаат зээл	573,981	0.0
2.1.1.6	Хүүний өглөг		
2.1.1.7	Ногдол ашгийн өглөг		
2.1.1.8	Урьдчилж орсон орлого		
2.1.1.9	Нөөц /өр төлбөр/		
2.1.1.10	Бусад богино хугацаат өр төлбөр		
2.1.1.11	Борлуулах зорилгоор эзэмшиж буй эргэлтийн бус хөрөнгө (борлуулах бүлэг хөрөнгө) - нд хамаарах өр төлбөр		
2.1.1.12			
<b>2.1.1.13</b>	<b>Богино хугацаат өр төлбөрийн дүн</b>	<b>87,825,317</b>	<b>98,703,588</b>

**САНХҮҮГИЙН БАЙДЛЫН ТАЙЛАН (үргэлжлэл)**

Мөрийн дугаар	Үзүүлэлт	2013 оны 12-р сарын 31	2014 оны 12-р сарын 31
<b>2.1.2</b>	<b>Урт хугацаат өр төлбөр</b>		
2.1.2.1	Урт хугацаат зээл	621,101,148	602,440,948
2.1.2.2	Нөөц /өр төлбөр/		
2.1.2.3	Хойшлогдсон татварын өр		
2.1.2.4	Бусад урт хугацаат өр төлбөр		
2.1.2.5			
<b>2.1.2.6</b>	<b>Урт хугацаат өр төлбөрийн дүн</b>	621,101,148	<b>602,440,948</b>
<b>2.2</b>	<b>Өр төлбөрийн нийт дүн</b>	708,926,465	<b>701,144,536</b>
<b>2.3</b>	<b>Эздийн өмч</b>		
2.3.1	Өмч: - төрийн	17,682,560	17,682,560
2.3.2	- Хувийн	7,578,240	7,578,240
2.3.3	- Хувьцаат		
2.3.4	Халаасны хувьцаа		
2.3.5	Нэмж төлөгдсөн капитал		
2.3.6	Хөрөнгийн дахин үнэлгээний нэмэгдэл	1,031,665,237	1,013,576,269
2.3.7	Гадаад валютын хөрвүүлэлтийн нөөц		
2.3.8	Эздийн өмчийн бусад хэсэг	292,737,322	214,474,486
2.3.9	Хуримтлагдсан ашиг	169,432,679	632,574,340
2.3.10			
<b>2.3.11</b>	<b>Эздийн өмчийн дүн</b>	1,519,096,038	<b>1,885,885,895</b>
<b>2.4</b>	<b>ӨР ТӨЛБӨР БА ЭЗДИЙН ӨМЧИЙН ДҮН</b>	2,228,022,503	<b>2,587,030,431</b>



 ( Д.Мягмар )  
 ( Ю.Ариунтунгалаг )


**ОРЛОГЫН ДЭЛГЭРЭНГҮЙ ТАЙЛАН**

“БАЯНТЭЭГ” ХК \_\_\_\_\_  
( Аж ахуйн нэгжийн нэр )

2014 оны 12 сарын 31 өдөр

/төгрөгөөр/

Мөрийн дугаар	Үзүүлэлт	2013 оны 12-р сарын 31	2014 оны 12-р сарын 31
1	<b>Борлуулалтын орлого (цэвэр)</b>	1,850,199,187	2,130,933,309
2	Борлуулалтын өртөг	1,207,737,654	1,318,803,984
<b>3</b>	<b>Нийт ашиг ( алдагдал)</b>	642,461,533	<b>812,129,325</b>
4	Түрээсийн орлого		
5	Хүүний орлого	5,952,749	
6	Ногдол ашгийн орлого		
7	Эрхийн шимтгэлийн орлого		
8	Бусад орлого		
9	Борлуулалт, маркетингийн зардал		
10	Ерөнхий ба удирдлагын зардал	210,550,865	297,527,479
11	Санхүүгийн зардал		
12	Бусад зардал		
13	Гадаад валютын ханшийн зөрүүний олз (гарз)		
14	Үндсэн хөрөнгө данснаас хассаны олз (гарз)		
15	Биет бус хөрөнгө данснаас хассаны олз (гарз)		
16	Хөрөнгө оруулалт борлуулснаас үүссэн олз (гарз)		
17	Бусад ашиг ( алдагдал)		
18	<b>Татвар төлөхийн өмнөх ашиг ( алдагдал)</b>	437,863,417	<b>514,601,846</b>
19	Орлогын татварын зардал	43,786,342	51,460,185
20	<b>Татварын дараах ашиг (алдагдал)</b>	394,077,075	<b>463,141,661</b>
21	<b>Зогсоосон үйл ажиллагааны татварын дараах ашиг (алдагдал)</b>		
22	<b>Тайлант үеийн цэвэр ашиг ( алдагдал)</b>		<b>463,141,661</b>
23	<b>Бусад дэлгэрэнгүй орлого</b>	394,077,075	
	Хөрөнгийн дахин үнэлгээний нэмэгдлийн зөрүү		
	Гадаад валютын хөрвүүлэлтийн зөрүү		
	Бусад олз (гарз)		
24	<b>Орлогын нийт дүн</b>	394,077,075	<b>463,141,661</b>
25	<b>Нэгж хувьцаанд ногдох суурь ашиг (алдагдал)</b>		



*(Handwritten signature)*

( Д.Мягмар )

*(Handwritten signature)*

( Ю.Ариунтунгалаг )



ӨМЧИЙН ӨӨРЧЛӨЛТИЙН ТАЙЛАН

"БАЯНТЭЭГ" ХК  
(Аж ахуйн нэгжийн нэр)

2014 оны 12 сарын 31 өдөр  
/тогтогөөр/

№	ҮЗҮҮЛЭЛТ	Өмч	Халаасны хувьцаа	Нэмж төлөгдсөн капитал	Хөрөнгийн дахин үнэлгээний нэмэгдэл	Гадаад валютын хөрвүүлэлтийн нөөц	Эздийн өмчийн бусад хэсэг	Хуримтлагдсан ашиг	Нийт Дун
1	2013 оны 12-р сарын 31-ний үлдэгдэл	25,260,800			831,943,585		292,737,322	-224,644,396	925,297,311
2	Нагтлан бодох бүртгэлийн бодлогын өөрчлөлтийн нөлөө, алдааны залруулга				199,721,652				199,721,652
3	Залруулсан үлдэгдэл	25,260,800			1,031,665,237		292,737,322	-224,644,396	1,125,018,963
4	Тайлант үеийн цэвэр ашиг (алдагдал)							394,077,075	394,077,075
5	Бусад дэлгэрэнгүй орлого								
6	Өмчид гарсан өөрчлөлт								
7	Зарласан ногдол ашиг								
8	Дахин үнэлгээний нэмэгдлийн хэрэгжсэн дүн								
9	2014 оны 1-р сарын 1-ний үлдэгдэл	25,260,800			1,031,665,237		292,737,322	169,432,679	1,519,096,038
10	Нагтлан бодох бүртгэлийн бодлогын өөрчлөлтийн нөлөө, алдааны залруулга				770,000		-78,262,836		-77,492,836
11	Залруулсан үлдэгдэл	25,260,800			1,032,435,237		214,474,486	169,432,679	1,441,603,202
12	Тайлант үеийн цэвэр ашиг (алдагдал)							463,141,661	463,141,661
13	Бусад дэлгэрэнгүй орлого								
14	Өмчид гарсан өөрчлөлт				-18,858,968				-18,858,968
15	Зарласан ногдол ашиг								
16	Дахин үнэлгээний нэмэгдлийн хэрэгжсэн дүн								
17	2014 оны 12-р сарын 31-ний үлдэгдэл	25,260,800			1,013,576,269		214,474,486	632,574,340	1,885,885,895



 ( Д.Мягмар )  
 ( Ю.Ариунтугалаг )

МӨНГӨН ГҮЙЛГЭЭНИЙ ТАЙЛАН

"БАЯНТЭЭГ" ХК ( Аж ахуйн нэгжийн нэр )		2014 оны 12 сарын 31 өдөр /төгрөгөөр/	
Мөрийн дугаар	ҮЗҮҮЛЭЛТ	2013 оны 12-р сарын 31	2014 оны 12-р сарын 31
<b>1</b>	<b>Үндсэн үйл ажиллагааны мөнгөн гүйлгээ</b>		
1.1	Мөнгөн орлогын дүн (+)	2,056,164,911	2,430,646,796
	Бараа борлуулсан, үйлчилгээ үзүүлсний орлого	2,056,164,911	2,430,646,796
	Эрхийн шимтгэл, хураамж, төлбөрийн орлого		
	Даатгалын нөхвөрөөс хүлээн авсан мөнгө		
	Буцаан авсан албан татвар		
	Татаас, санхүүжилтийн орлого		
	Бусад мөнгөн орлого		
1.2	Мөнгөн зарлагын дүн (-)	1,246,899,492	1,584,015,652
	Ажиллагчдад төлсөн	232,392,204	341,061,313
	Нийгмийн даатгалын байгууллагад төлсөн	68,768,096	97,275,458
	Бараа материал худалдан авахад төлсөн	111,557,734	202,572,731
	Ашиглалтын зардалд төлсөн	46,248,895	40,836,814
	Түлш шатахуун, тээврийн хөлс, сэлбэг хэрэгсэлд төлсөн	311,744,576	325,902,965
	Хүүний төлбөрт төлсөн	96,857	14,911,488
	Татварын байгууллагад төлсөн	269,770,221	265,991,709
	Даатгалын төлбөрт төлсөн		
	Бусад мөнгөн зарлага	206,320,909	295,463,174
	<b>Үндсэн үйл ажиллагааны цэвэр мөнгөн гүйлгээний дүн</b>	<b>809,265,419</b>	<b>846,631,144</b>
<b>2</b>	<b>Хөрөнгө оруулалтын үйл ажиллагааны мөнгөн гүйлгээ</b>		
2.1	Мөнгөн орлогын дүн (+)	5,952,749	12,231,353
	Үндсэн хөрөнгө борлуулсны орлого		
	Биет бус хөрөнгө борлуулсны орлого		
	Хөрөнгө оруулалт борлуулсны орлого		
	Бусад урт хугацаат хөрөнгө борлуулсны орлого		
	Бусад олгосон зээл, мөнгөн урьдчилгааны буцаан төлөлт		
	Хүлээн авсан хүүний орлого	5,952,749	12,231,353
	Хүлээн авсан ногдол ашиг		
2.2	Мөнгөн зарлагын дүн (-)	412,326,263	743,200,000
	Үндсэн хөрөнгө олж эзэмшихэд төлсөн	412,326,263	163,500,000
	Биет бус хөрөнгө олж эзэмшихэд төлсөн		
	Хөрөнгө оруулалт олж эзэмшихэд төлсөн		579,700,000
	Бусад урт хугацаат хөрөнгө олж эзэмшихэд төлсөн		
	Бусад олгосон зээл болон урьдчилгаа		
2.3	<b>Хөрөнгө оруулалтын үйл ажиллагааны цэвэр мөнгөн гүйлгээний дүн</b>	<b>-406,373,514</b>	<b>-730,968,647</b>
<b>3</b>	<b>Санхүүгийн үйл ажиллагааны мөнгөн гүйлгээ</b>		
1	Мөнгөн орлогын дүн (+)		
	Зээл авсан, өрийн үнэт цаас гаргаснаас хүлээн авсан		
	Хувьцаа болон өмчийн бусад үнэт цаас гаргаснаас хүлээн авсан		
	Төрөл бүрийн хандив		
3.2	Мөнгөн зарлагын дүн (-)	25,260,800	25,243,800
	Зээл, өрийн үнэт цаасны төлбөрт төлсөн мөнгө		
	Санхүүгийн түрээсийн өглөгт төлсөн		
	Хувьцаа буцаан худалдаж авахад төлсөн		
	Төлсөн ногдол ашиг	25,260,800	25,243,800
3.3	<b>Санхүүгийн үйл ажиллагааны цэвэр мөнгөн гүйлгээний дүн</b>	<b>-25,260,800</b>	<b>-25,243,800</b>
<b>4</b>	<b>Бүх цэвэр мөнгөн гүйлгээ</b>	<b>377,631,105</b>	<b>90,418,697</b>
<b>5</b>	<b>Мөнгө, түүнтэй адилтгах хөрөнгийн эхний үлдэгдэл</b>	<b>394,598,111</b>	<b>772,229,216</b>
<b>6</b>	<b>Мөнгө, түүнтэй адилтгах хөрөнгийн эцсийн үлдэгдэл</b>	<b>772,229,216</b>	<b>862,647,913</b>

Захирал  
**БАЯНТЭЭГ**  
Ерөнхий нягтлан бодогч  
ИЯМ00091 2014441

*(Signature)* ( Д.Мягмар )  
*(Signature)* ( Ю.Ариунтунгалаг )

### 3. МӨНГӨ, ТҮҮНТЭЙ АДИЛТГАХ ХӨРӨНГӨ

№	Мөнгөн хөрөнгийн зүйлс	Эхний үлдэгдэл	Эцсийн үлдэгдэл
1	Касс дахь мөнгө	7,879,478	22,698,012
2	Банкин дахь мөнгө	764,349,738	839,949,901
3	Мөнгөтэй адилтгах хөрөнгө		
4	Нийт дүн	<b>772,229,216</b>	<b>862,647,913</b>

Тэмдэглэл. (Мөнгө, түүнтэй адилтгах хөрөнгөтэй холбоотой тайлбар, тэмдэглэлийг хийнэ).

Банкан дахь мөнгө нь ХААН банкан дахь 3 данс Төрийн банкан дахь 2 данснуудын оны эцэс дэхь үлдэгдэл болно.

### 4. ДАНСНЫ БОЛОН БУСАД АВЛАГА

#### 4.1 Дансны авлага

№	Үзүүлэлт	Дансны авлага	Найдваргүй авлагын хасагдуулга	Дансны авлага (цэвэр дүнгээр)
1	Эхний үлдэгдэл	197,226,986		197,226,986.0
2	Нэмэгдсэн			0.0
	Хасагдсан (-):	146,021,584.0	0.0	146,021,584.0
	-Төлөгдсөн	59,549,155.0		59,549,155.0
	- Найдваргүй болсон	86,472,429.0		86,472,429.0
4	Эцсийн үлдэгдэл	<b>51,205,402.0</b>	<b>0.0</b>	<b>51,205,402.0</b>

#### 1.2 Татвар, нийгмийн даатгалын шимтгэл (НДШ) - ийн авлага

№	Төрөл	Эхний үлдэгдэл	Эцсийн үлдэгдэл
1	ААНОАТ-ын авлага		
2	НӨАТ-ын авлага	10,198,856.0	
3	НДШ – ийн авлага	217,873.0	2,307,397
4	Бусад татварын авлага	208,878.0	74,169
5	Нийт дүн	<b>10,625,607.0</b>	<b>2,381,566.0</b>

#### 1.3 Бусад богино хугацаат авлага (төрлөөр нь ангилна)

№	Төрөл	Эхний үлдэгдэл	Эцсийн үлдэгдэл
1	Холбоотой талаас авах авлага (эргэлтийн хөрөнгөнд хамаарах дүн)		
	Ажиллагчдаас авах авлага		
3	Ногдол ашгийн авлага		
4	Хүүний авлага		
5	Богино хугацаат авлагын бичиг		
6	Бусад талуудаас авах авлага		
7			
8	Нийт дүн		

Тэмдэглэл. (Дансны авлагыг төлөгдөх хугацаандаа байгаа, хугацаа хэтэрсэн, төлөгдөх найдваргүй гэж ангилна. Найдваргүй авлагын хасагдуулга байгуулсан арга, гадаад валютаар илэрхийлэгдсэн авлагын талаар болон бусад тайлбар, тэмдэглэлийг хийнэ).



**5. БУСАД САНХҮҮГИЙН ХӨРӨНГӨ**

№	Төрөл	Эхний үлдэгдэл	Эцсийн үлдэгдэл
1			
2			
3	Нийт дүн		

**6. БАРАА МАТЕРИАЛ**

№	Үзүүлэлт	Бараа материалын төрөл					Нийт дүн
		Түүхий эд материал	Дууса агуй үйлдвэрлэл	Бэлэн бүтээгдэхүүн	Бараа	Хангамжийн материал	
1	Эхний үлдэгдэл (өртгөөр)	4,023,538		43,599,628	94,039,360	32,490,330	174,152,856
2	Нэмэгдсэн дүн	305,103,412		34,445,779	112,860,593	152,306,993	604,716,777
3	Хасагдсан дүн (-)	244,607,952		43,410,479	122,485,652	79,661,331	490,165,414
4	Эцсийн үлдэгдэл (өртгөөр)	64,518,998		34,634,928	84,414,301	105,135,992	288,704,219
5	Үнийн бууралтын гарз (-)						
6	Үнийн бууралтын буцаалт						
7	Дансны цэвэр дүн*:	64,518,998		34,634,928	84,414,301	105,135,992	288,704,219
7.1	Эхний үлдэгдэл						
7.2	Эцсийн үлдэгдэл	64,518,998		34,634,928	84,414,301	105,135,992	288,704,219

\* Д а н с

ны цэвэр дүнгийн эхний, эцсийн үлдэгдлийн нийт дүн нь санхүүгийн байдлын тайлан дахь бараа материалын дансны эхний, эцсийн үлдэгдлийн дүнтэй тэнцүү байна.

Тэмдэглэл. (Бараа материалын өртгийг тодорхойлоход ашигласан арга, бараа материалын бүртгэлийн систем, өртөг болон цэвэр боломжит үнийн аль багыг сонгох аргын талаар тайлбар, тэмдэглэл хийнэ).

**7. БОРЛУУЛАХ ЗОРИЛГООР ЭЗЭМШИЖ БҮЙ ЭРГЭЛТИЙН БУС ХӨРӨНГӨ (ЭСВЭЛ БОРЛУУЛАХ БҮЛЭГ ХӨРӨНГӨ) БОЛОН ӨР ТӨЛБӨР**

Тэмдэглэл. (Борлуулах зорилгоор эзэмшиж буй эргэлтийн бус хөрөнгө (эсвэл борлуулах бүлэг хөрөнгө) болон өр төлбөрийн тодорхойлолт, хэмжилтийн суурь, борлуулалт хийгдсэн аль эсвэл хийгдэхэд хүргэсэн нөхцөл байдал, борлуулах арга, хугацаа, хүлээн зөвшөөрсөн олз ба гарз болон бусад тайлбар, тэмдэглэлийг хийнэ).

9. ҮНДСЭН ХӨРӨНГӨ

№	Үзүүлэлт	Газрын сайжруулалт	Барилга, байгууламж	Машин, тоног төхөөрөмж	Тээврийн хэрэгсэл	Тавилга эд хогшил	Компьютер, бусад хэрэгсэл	Бусад үндсэн хөрөнгө	Нийт дүн
<b>1</b>	<b>ҮНДСЭН ХӨРӨНГӨ /ӨРТӨГ/</b>								
1.1	Эхний үлдэгдэл		1599752,9	916489,0	1762597,2	28144,7	24406,8		4331390,4
1.2	Нэмэгдсэн дүн								474081,1
	Оөрөө үйлдвэрлэсэн					14471,9			14471,9
	Худалдаж авсан			541967,3	126676,4	5550,9	21400,0		695594,5
	Үнэ төлбөргүй авсан								
	Дахин үнэлгээний нэмэгдэл								
1.3	Хасагдсан дүн (-)								
	Худалдсан								
	Үнэгүй шилжүүлсэн								
	Акталсан			1108,5		6263,7	11486,8		18858,0
1.4	Үндсэн хөрөнгө дахин ангилсан								
1.5	Үндсэн хөрөнгө, ХОЗУХХ <sup>1</sup> хооронд дахин ангилсан								
1.6	Эцсийн үлдэгдэл		1599752,9	1457347,7	1889273,6	41903,9	34320,0		5022598,0
<b>2</b>	<b>ХУРИМТЛАГДСАН ЭЛЭГДЭЛ</b>								
2.1	Эхний үлдэгдэл		1173288,9	620351,9	1424619,5	23504,3	15838,2		3257602,0
2.2	Нэмэгдсэн дүн								383673,0
	Байгуулсан элэгдэл		53585,1	65695,7	259939,4	1980,7	2472,9		383673,0
	Дахин үнэлгээгээр нэмэгдсэн								
	Үнэ цэнийн бууралтын буцаалт								
2.3	Хасагдсан дүн								
	Данснаас хассан хөрөнгийн элэгдэл								
	Дахин үнэлгээгээр хасагдсан								
	Үнэ цэнийн бууралт								
2.4	Эцсийн үлдэгдэл		1226874,0	686047,6	1684558,9	25485,0	18311,1		3641276,0
<b>3</b>	<b>ДАНСНЫ ЦЭВЭР ДҮН</b>								
3.1	Эхний үлдэгдэл (1.1 - 2.1)		426464,0	296137,1	337977,7	4640,4	8568,6		1073787,0
3.2	Эцсийн үлдэгдэл (1.6 - 2.4)		372878,9	771300,1	204714,7	16418,9	16008,9		1381321,0

Тэмдэглэл. (Үндсэн хөрөнгийн анги бүрийн хувьд ашигласан хэмжилтийн суурь; элэгдэл тооцох арга; ашиглалтын хугацаа; дахин үнэлсэн бол дахин үнэлгээ хүчинтэй болсон хугацаа, хараат бус үнэлгээчин үнэлсэн эсэх талаар; үндсэн хөрөнгийн дахин ангилал, түүний шалтгаан; бусад тайлбар тэмдэглэлийг хийнэ).

<sup>1</sup> Хөрөнгө оруулалтын зориулалттай үл хөдлөх хөрөнгө.

10. БИЕТ БУС ХӨРӨНГӨ

№	Үзүүлэлт	Зохиогчийн эрх	Компьютерийн программ хангамж	Патент	Барааны тэмдэг	Тусгай зөвшөөрөл	Газар эзэмших эрх	Бусад биет бус хөрөнгө	Нийт дүн
<b>1</b>	<b>БИЕТ БУС ХӨРӨНГӨ /ӨРТӨГ/</b>								
1.1	Эхний үлдэгдэл		0,0						0,
1.2	Нэмэгдсэн дүн								
	Өөрөө үйлдвэрлэсэн								
	Худалдаж авсан		770,0						770,
	Үнэ төлбөргүй авсан								
	Дахин үнэлгээний нэмэгдэл								
1.3	Хасагдсан дүн (-)								
	Худалдсан								
	Үнэгүй шилжүүлсэн								
	Акталсан								
1.4	Эцсийн үлдэгдэл		770,0						770,
<b>2</b>	<b>ХУРИМТЛАГДСАН ХОРОГДОЛ</b>								
2.1	Эхний үлдэгдэл								
2.2	Нэмэгдсэн дүн								
	Байгуулсан хорогдол								
	Дахин үнэлгээгээр нэмэгдсэн								
	Үнэ цэнийн бууралтын буцаалт								
2.3	Хасагдсан:								
	Данснаас хассан хөрөнгийн хорогдол								
	Дахин үнэлгээгээр хасагдсан								
	Үнэ цэнийн бууралт								
2.4	Эцсийн үлдэгдэл								
<b>3</b>	<b>ДАНСНЫ ЦЭВЭР ДҮН</b>								
3.1	Эхний үлдэгдэл (1.1 - 2.1)								
3.2	Эцсийн үлдэгдэл (1.4 - 2.4)								

Тэмдэглэл. (Биет бус хөрөнгийн анги бүрийн хувьд ашигласан хэмжилтийн суурь, хорогдол тооцох арга, ашиглалтын хугацаа, дахин үнэлсэн бол дахин үнэлгээ хүчинтэй болсон хугацаа, хараат бус үнэлгээчин үнэлсэн эсэх, бусад биет бус хөрөнгийн бүрэлдэхүүн болон бусад тайлбар тэмдэглэлийг хийнэ).

---



---



---

**15. БУСАД ЭРГЭЛТИЙН БУС ХӨРӨНГӨ**

№	Төрөл	Эхний үлдэгдэл	Эцсийн үлдэгдэл
1			
2			
3	Нийт дүн		

Тэмдэглэл. ( Бусад эргэлтийн бус хөрөнгийн төрөл тус бүрээр тайлбар, тэмдэглэлийг хийнэ. Урт хугацаат авлагыг тодруулна).

**16. ӨР ТӨЛБӨР**

16.1 Дансны өглөг

№	Ангилал	Эхний үлдэгдэл	Эцсийн үлдэгдэл
1	- Төлөгдөх хугацаандаа байгаа	30,094.3	18,238.2
2	- Хугацаа хэтэрсэн		
3			
4	Нийт дүн	30,094.3	18,238.2

16.2 Татварын өр

№	Татварын өрийн төрөл	Эхний үлдэгдэл	Эцсийн үлдэгдэл
1	ААНОАТ өр	54,295.8	61,969.6
2	НӨАТ-ын өр		14,497.4
3	ХХОАТ-ын өр	1,525.6	0
4	ОАТ-ын өр		
5	Бусад татварын өр		188,9
6	ҮЭ-д өгөх өр	0	2,206.1
7	Агаарын бохирдлын татварын өр	1,608.6	1,603.4
7	Нийт дүн	57,157.0	80,465.4

16.3 Богино хугацаат зээл

№	Үзүүлэлт	Эхний үлдэгдэл		Эцсийн үлдэгдэл	
		төгрөгөөр	валютаар	төгрөгөөр	валютаар
1	- Төлөгдөх хугацаандаа байгаа	574,0		0,0	
2	- Хугацаа хэтэрсэн				
3					
4	Нийт дүн	574,0		0,0	

16.4 Богино хугацаат нөөц (өр төлбөр)

№	Нөөцийн төрөл	Эхний үлдэгдэл	Нэмэгдсэн	Хасагдсан (ашигласан нөөц) (-)	Ашиглаагүй буцаан бичсэн дүн	Эцсийн үлдэгдэл
1	Баталгаат засварын					
2	Нөхөн сэргээлтийн					
3						
4	Нийт дүн					

Тэмдэглэл. (Урт хугацаат нөөцийн дүнг тодруулна. Нөөцийн төрлөөр тайлбар, тэмдэглэл хийнэ).

16.5 Бусад богино хугацаат өр төлбөр

№	Төрөл	Эхний үлдэгдэл	Эцсийн үлдэгдэл
1			
2	Нийт дүн		

Тэмдэглэл. (Гадаад валютаар илэрхийлэгдсэн богино хугацаат өр төлбөрийн дүнг тусад нь тодруулна).

16.6 Урт хугацаат зээл болон бусад урт хугацаат өр төлбөр

№	Төрөл	Эхний үлдэгдэл		Эцсийн үлдэгдэл	
		төгрөгөөр	валютаар	төгрөгөөр	валютаар
1	Урт хугацаат зээлийн дүн	621,101,2		602440,9	
	Гадаадын байгууллагаас шууд авсан зээл				
	Гадаадын байгууллагаас дамжуулан авсан зээл				
	Дотоодын эх үүсвэрээс авсан зээл	621,101,2		602440,9	
2	Бусад урт хугацаат өр төлбөрийн дүн (гадаад, дотоодын зах зээлд гаргасан бонд, өрийн бичиг)				
3					

Тэмдэглэл. (Урт хугацаат зээл болон бусад урт хугацаат өр төлбөрийн төрлөөр тайлбар, тэмдэглэл хийнэ).

Улсын төсвийн хөрөнгөөр хайгуул хийсэн төлбөрийн өр.

**17. ЭЗДИЙН ӨМЧ**

17.1 Өмч

№	Үзүүлэлт	Эргэлтэнд байгаа бүрэн төлөгдсөн энгийн хувьцаа		Давуу эрхтэй хувьцаа		Өмчийн дүн (төгрөгөөр)
		Тоо ширхэг	Дүн (төгрөгөөр)	Тоо ширхэг	Дүн (төгрөгөөр)	
1	Эхний үлдэгдэл	252,608	25,260,8			25,260,8
2	Нэмэгдсэн					
3	Хасагдсан (-)					
4	Эцсийн үлдэгдэл	252,608	25,260,8			25,260,8

17.2 Хөрөнгийн дахин үнэлгээний нэмэгдэл

№	Үзүүлэлт	Үндсэн хөрөнгийн дахин үнэлгээний нэмэгдэл	Биет бус хөрөнгийн дахин үнэлгээний нэмэгдэл	Нийт дүн
1	Эхний үлдэгдэл	1,031,665,2		1,031,665,2
2	Нэмэгдсэн дүн			

	Дахин үнэлгээний нэмэгдлийн зөрүү			
	Дахин үнэлсэн хөрөнгийн үнэ цэнийн бууралтын гарзын буцаалт <sup>2</sup>			
3	Хасагдсан дүн (-)			
	Дахин үнэлгээний нэмэгдлийн зөрүү			
	Дахин үнэлгээний нэмэгдлийн хэрэгжсэн дүн	18,858,9		18,858,9
	Дахин үнэлсэн хөрөнгийн үнэ цэнийн бууралтын гарз <sup>3</sup>			
4	Эцсийн үлдэгдэл	1,012,806,3		1,012,806,3

### 17.3 Гадаад валютын хөрвүүлэлтийн нөөц

№	Үзүүлэлт	Эхний үлдэгдэл	Нэмэгдсэн	Хасагдсан (-)	Эцсийн үлдэгдэл
1	Гадаад үйл ажиллагааны хөрвүүлэлтээс үүссэн зөрүү				
2	Бүртгэлийн валютыг толилуулгын валют руу хөрвүүлснээс үүссэн зөрүү				
3	Бусад				
4	Нийт дүн				

### 17.4 Эздийн өмчийн бусад хэсэг

Тэмдэглэл. (Эздийн өмчийн бусад хэсгийн бүрэлдэхүүн тус бүрээр тодруулж тайлбар, тэмдэглэл хийнэ).

## 18. БОРЛУУЛАЛТЫН ОРЛОГО БОЛОН БОРЛУУЛАЛТЫН ӨРТӨГ

№	Үзүүлэлт	Өмнөх оны дүн	Тайлант оны дүн
<b>1</b>	<b>Борлуулалтын орлого:</b>		
1.1	Бараа, бүтээгдэхүүн борлуулсны орлого:	1,829,233.0	2,096,348.0
1.2	Ажил, үйлчилгээ борлуулсны орлого:	21,286.3	22,402.7
	Хүү болон бусад орлого	6,872.1	14,410.9
1.3	Нийт борлуулалтын орлого	1,857,391.4	2,133,161.6
<b>2</b>	<b>Борлуулалтын буцаалт, хөнгөлөлт, үнийн бууралт (-)</b>	<b>7,192.2</b>	<b>2,228.3</b>
<b>3</b>	<b>Цэвэр борлуулалт</b>	<b>1,850,199.2</b>	<b>2,130,933.3</b>

<sup>2</sup> Дахин үнэлсэн хөрөнгийн өмнөх тайлант хугацаанд ашиг, алдагдлаар хүлээн зөвшөөрсөн үнэ цэнийн бууралтын гарзын дүнгээс хэтэрсэн дүн.

<sup>3</sup> Дахин үнэлсэн хөрөнгийн үнэ цэнийн бууралтын гарз нь тухайн хөрөнгийн дахин үнэлгээний нэмэгдлийн дүнгээс хэтрэхгүй хэмжээ хүртэл байхаар дахин үнэлсэн хөрөнгийн үнэ цэнийн бууралтын гарзыг бусад дэлгэрэнгүй орлогод хүлээн зөвшөөрнө. Үлдсэн дүнг ашиг, алдагдлаар хүлээн зөвшөөрнө.

4	Борлуулалтын өртөг:		
4.1	Борлуулсан бараа, бүтээгдэхүүний өртөг	1,207,737.6	1,318,804.0
4.2	Борлуулсан ажил, үйлчилгээний өртөг		
4.3	Нийт борлуулалтын өртөг	1,207,737.6	1,318,804.0

#### 19. БУСАД ОРЛОГО, ОЛЗ (ГАРЗ), АШИГ (АЛДАГДАЛ)

##### 19.1 Бусад орлого

№	Орлогын төрөл	Өмнөх оны дүн	Тайлант оны дүн
1			
2			
3	Нийт дүн		

##### 19.2 Гадаад валютын ханшийн зөрүүний олз, гарз

№	Төрөл	Өмнөх оны дүн	Тайлант оны дүн
1	Мөнгөн хөрөнгийн үлдэгдэлд хийсэн ханшийн тэгшитгэлийн ханшийн зөрүү		
2	Эргэлтийн авлага, өр төлбөртэй холбоотой үүссэн ханшийн зөрүү		
3	Эргэлтийн бус авлага, өр төлбөртэй холбоотой үүссэн ханшийн зөрүү		
4	Валютын арилжаанаас үүссэн олз/гарз		
5	Нийт дүн		

##### 19.3 Бусад ашиг (алдагдал)

№	Ашиг (алдагдал)	Өмнөх оны дүн	Тайлант оны дүн
1	Хөрөнгийн үнэ цэнийн бууралтын гарз		
2	ХОЗҮХХ <sup>4</sup> -ийн бодит үнэ цэнийн өөрчлөлтийн олз, гарз		
3	ХОЗҮХХ данснаас хассаны олз, гарз		
4	Хөрөнгийн дахин үнэлгээний олз, гарз		
5	Хөрөнгийн үнэ цэнийн бууралтын гарз (гарзын буцаалт)		
6			
7	Нийт дүн		

#### 20. ЗАРДАЛ

##### 20.1 Борлуулалт маркетингийн болон ерөнхий ба удирдлагын зардлууд

№	Зардлын төрөл	Өмнөх оны дүн		Тайлант оны дүн	
		БорМар	ЕрУд	БорМар	ЕрУд
1	Ажиллагчдын цалингийн зардал				170,818.7
2	Аж ахуйн нэгжээс төлсөн НДШ-ийн зардал				22,206.4
3	Албан татвар, төлбөр, хураамжийн зардал				
4	Томилолтын зардал				9,797.0
5	Бичиг хэргийн зардал				1,775.9
6	Шуудан холбооны зардал				2,942.4

<sup>4</sup> Хөрөнгө оруулалтын зориулалттай үл хөдлөх хөрөнгө.

7	Мэргэжлийн үйлчилгээний зардал				7,036.6
8	Сургалтын зардал				2,331.5
9	Сонин сэтгүүл захиалгын зардал				1,224.6
10	Даатгалын зардал				
11	Ашиглалтын зардал				
12	Засварын зардал				
13	Элэгдэл, хорогдлын зардал				
14	Түрээсийн зардал				
15	Харуул хамгааллын зардал				
16	Цэвэрлэгээ үйлчилгээний зардал				43073,1
17	Тээврийн зардал				
18	Шатахууны зардал				7,726.8
19	Хүлээн авалтын зардал				6,299.5
20	Зар сурталчилгааны зардал				2,435.0
21	Нийгмийн өмнөх хариуцлага, тэтгэмж, тусламж				19,860.0
22	Шагнал, бусад				43073,1
23	Нийт дүн				297,527.5

#### 20.2 Бусад зардал

№	Зардлын төрөл	Өмнөх оны дүн	Тайлант оны дүн
1	Алданги, торгуулийн зардал		2,159.3
2	Хандивийн зардал		
3	Найдваргүй авлагын зардал		
4			
5	Нийт дүн		

#### 20.3 Цалингийн зардал

Ангилал	Ажиллагчдын дундаж тоо	Цалингийн зардлын дүн	
		Өмнөх оны дүн	Тайлант оны дүн
Үйлдвэрлэл, үйлчилгээний	28	172,709.7	226,906.8
Борлуулалт маркетингийн			
Ерөнхий ба удирдлагын	17	128,746.3	170,818.7
Нийт дүн	45	301,456.0	397,725.5

### 21. ОРЛОГЫН ТАТВАРЫН ЗАРДАЛ

№	Үзүүлэлт	Өмнөх оны дүн	Тайлант оны дүн
1	Тайлант үеийн орлогын татварын зардал	43,786.3	51,460.2
2	Хойшлогдсон татварын зардал (орлого)		
3	Орлогын татварын зардал (орлого) – ын нийт дүн	43,786.3	51,460.2

Тэмдэглэл. (Орлогын татварын зардал (орлого) - ын бүрэлдэхүүн тус бүрээр тайлбар, тэмдэглэл хийнэ).



25. ХӨРӨНГӨ ОРУУЛАЛТ

№	Үзүүлэлт	Эхний үлдэгдэл	Тайланг хугацаанд хийгдсэн хөрөнгө оруулалт (тогроогоор)									Эцсийн үлдэгдэл	
			Аж ахуйн нэгжийн өөрийн хөрөнгөөр	Улсын төсвийн хөрөнгөөр	Орон нутгийн төсвийн хөрөнгөөр	Банкны зээл	Гадаадын шууд хөрөнгө оруулалт	Гадаадын зээл	Гадаадын буцалтгүй тусламж	Төсөл, хөтөлбөр, хандив	Бусад эх үүсвэр		Дүн
<b>1</b>	<b>Биет хөрөнгө:</b>												
1.1	Газрын сайжруулалт												
1.2	Барилга, байгууламж												
1.2.1	Үүнээс: Орон сууцны барилга												
1.2.2	Авто зам												
1.3	Машины тоног, тохоромж		595,914,0										595,914.0
1.4	Тээврийн хэрэгсэл		139040,0										139,040.0
1.5	Тавилга эд хогшил		6106,0										6,106.0
1.6	Компьютер, бусад хэрэгсэл		21400,0										21,400.0
1.7	Биологийн хөрөнгө												
1.8	Бусад биет хөрөнгө:												
1.9	Үүнээс: ХОЗҮХХ												
<b>1.10</b>	<b>Биет хөрөнгийн дүн</b>		<b>762,460,</b>										<b>762,460.</b>
<b>2</b>	<b>Биет бус хөрөнгө:</b>												
2.1	Зохиогчийн эрх												
2.2	Компьютерийн программ хангамж												
2.2.1	Үүнээс: Программ хангамж										770,0		770.0
2.2.2	Мэдээллийн сан												
2.3	Патент												
2.4	Барааны тэмдэг												
2.5	Тусгай зөвшөөрөл												
2.6	Газар эзэмших эрх												
2.7	Бусад биет бус хөрөнгө												
2.7.1	Үүнээс: Зураг төсвийн ажил, ТЭЗҮ боловсруулах, туршилт судалгаа											770,0	770.0
<b>2.8</b>	<b>Биет бус хөрөнгийн дүн</b>											<b>770,0</b>	<b>770.0</b>
<b>3</b>	<b>Хайгуул үнэлгээний хөрөнгө</b>												
3.1	Үүнээс: Биет хөрөнгө												
3.2	Биет бус хөрөнгө												
<b>4</b>	<b>Нийт дүн</b>		<b>762,460,0</b>									<b>770,0</b>	<b>763,230.0</b>

ХОЗҮХХ – Хөрөнгө оруулалтын зориулалттай үл хөдлөх хөрөнгө