

40

Сангийн сайдын 1995 оны
40 тоот тушаалаар батлав.

Байгууллагын нэр: Багануур Хувьцаат Компани

Байгууллагын индекс: 27/21

Регистрийн дугаар : 2008572

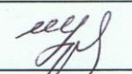

Өмчийн хэлбэр : Хувьцаат компани

Байршил : Багануур дүүрэг

www.e-balance.gov.mn

<http://www.mta.mn/>

2014 ОНЫ 04-Р УЛИРЛЫН САНХҮҮГИЙН ТАЙЛАН

Хянаж хүлээн авсан байгууллагын нэр	сар өдөр	гарын үсэг
СД - 4366Т	05/11	
'уудал	05/11	

**БАГАНУУР ХК-ийн
2014 оны 4-р улирлын санхүүгийн тайлангийн
бодит байдлын тухай мэдэгдэл**

2014 оны 12 сарын 31 өдөр

Гүйцэтгэх захирал М.Отгонбаяр, ерөнхий нягтлан бодогч П.Эрдэнээ бид манай аж ахуйн нэгжийн 2014 оны 12 сарын 31-ний өдрөөр тасалбар болгон гаргасан санхүүгийн тайланд тайлант хугацааны үйл ажиллагааны үр дүн, санхүүгийн байдлыг “Нягтлан бодох бүртгэлийн тухай” хуулийн 17.1 дэх заалтын дагуу үнэн зөв, бүрэн тусгасан болохыг баталж байна. Үүнд:

1. Бүх ажил гүйлгээ бодитоор гарсан бөгөөд холбогдох анхан шатны баримтыг үндэслэн нягтлан бодох бүртгэл, санхүүгийн тайланд үнэн зөв тусгасан
2. Санхүүгийн тайланд тусгагдсан бүх тооцоолол үнэн зөв хийгдсэн
3. Аж ахуйн нэгжийн үйл ажиллагааны эдийн засаг, санхүүгийн бүхий л үйл явцыг иж бүрэн хамарсан
4. Тайлант үеийн үр дүнд өмнөх оны ажил гүйлгээнээс шилжин тусгагдаагүй, мөн тайлант оны ажил гүйлгээнээс орхигдсон зүйл байхгүй
5. Бүх хөрөнгө, авлага, өр төлбөр, орлого, зардлыг холбогдох Санхүүгийн тайлагналын олон улсын стандартын дагуу үнэн зөв тусгасан
6. Энэ тайланд тусгагдсан бүхий л зүйл манай байгууллагын албан ёсны өмчлөлд байдаг бөгөөд орхигдсон зүйл үгүй болно.

Захирал

/М.ОТГОНБАЯР/

Ерөнхий нягтлан бодогч

/П.ЭРДЭНЭЭ/



Санхүү байдлын тайлан

Тайлант үе: 2014/01/01 - 2014/12/31

/төгрөгөөр/

Мөрийн дугаар	Балансын зүйл	Эхний үлдэгдэл	Эцсийн үлдэгдэл
1	ХӨРӨНГӨ		
1.1	Эргэлтийн хөрөнгө		
1.1.1	Мөнгө түүнтэй адилтгах хөрөнгө	9,299,555,691.55	3,060,645,124.07
1.1.2	Дансны авлага	7,131,706,007.86	10,799,625,425.87
1.1.3	Татвар, НДШ-ийн авлага	363,218,196.99	303,508,458.51
1.1.4	Бусад авлага	0.00	0.00
1.1.5	Бусад санхүүгийн хөрөнгө	0.00	0.00
1.1.6	Бараа материал	19,292,082,085.04	18,744,235,941.70
1.1.7	Урьдчилж төлсөн зардал тооцоо	2,512,255,549.60	3,179,222,112.59
1.1.8	Бусад эргэлтийн хөрөнгө	0.00	0.00
1.1.9	Борлуулах зорилгоор эзэмшиж буй эргэлтийн бус хөрөнгө (борлуулах бүлэг хөрөнгө)	0.00	0.00
1.1.20	Эргэлтийн хөрөнгийн дүн	38,598,817,531.04	36,087,237,062.74
1.2	Эргэлтийн бус хөрөнгө		
1.2.1	Үндсэн хөрөнгө	68,151,018,180.08	64,246,051,894.98
1.2.2	Биет бус хөрөнгө	0.00	0.00
1.2.3	Биологийн хөрөнгө	0.00	0.00
1.2.4	Урт хугацаат хөрөнгө оруулалт	710,455,644.34	902,755,644.34
1.2.5	Хайгуул ба үнэлгээний хөрөнгө	0.00	0.00
1.2.6	Хойшлогдсон татварын хөрөнгө	0.00	0.00
1.2.7	Хөрөнгө орлуулалтын зориулалттай үл хөдлөх хөрөнгө	0.00	0.00
1.2.8	Бусад эргэлтийн бус хөрөнгө	0.00	0.00
1.2.20	Эргэлтийн бус хөрөнгийн дүн	68,861,473,824.42	✓ 65,148,807,539.32
1.3	НИЙТ ХӨРӨНГИЙН ДҮН	107,460,291,355.46	✓ 101,236,044,602.06
2	ӨР ТӨЛБӨР БА ЭЗДИЙН ӨМЧ		
2.1	ӨР ТӨЛБӨР		
2.1.1	Богино хугацаат өр төлбөр		
2.1.1.1	Дансны өглөг	17,370,064,376.43	28,464,393,423.76
2.1.1.2	Цалингийн өглөг	826,345,486.42	898,924,347.35
2.1.1.3	Татварын өр	996,723,508.64	922,558,596.56
2.1.1.4	НДШ-ийн өглөг	178,877,981.40	559,417,336.70
2.1.1.5	Богино хугацаат зээл	1,140,282,662.00	4,955,066,493.62
2.1.1.6	Хүүний өглөг	2,527,563,768.54	277,520,461.00
2.1.1.7	Ногдол ашгийн өглөг	12,971,933.50	12,971,933.50
2.1.1.8	Урьдчилж орсон орлого	0.00	0.00
2.1.1.9	Нөөц / өр төлбөр /	0.00	0.00
2.1.1.10	Бусад богино хугацаат өр төлбөр	106,039,910.72	145,712,762.40
2.1.1.11	Борлуулах зорилгоор эзэмшиж буй эргэлтийн бус хөрөнгө (борлуулах бүлэг хөрөнгө) - нд хамаарах өр төлбөр	0.00	0.00
2.1.1.20	Богино хугацаат өр төлбөрийн дүн	23,158,869,627.65	36,236,565,354.89
2.1.2	Урт хугацаат өр төлбөр		
2.1.2.1	Урт хугацаат зээл	69,940,156,579.40	57,516,820,629.82
2.1.2.2	Нөөц / өр төлбөр/	0.00	1,106,982,662.00
2.1.2.3	Хойшлогдсон татварын өр	0.00	0.00

Мөрийн дугаар	Балансын зүйл	Эхний үлдэгдэл	Эцсийн үлдэгдэл
2.1.2.4	Бусад урт хугацаат өр төлбөр	0.00	0.00
2.1.2.20	Урт хугацаат өр төлбөрийн дүн	69,940,156,579.40	58,623,803,291.82
2.2	Өр төлбөрийн нийт дүн	93,099,026,207.05	94,860,368,646.71
2.3	Эздийн өмч	15,757,936,000.00	2,100,436,000.00
2.3.1	Төрийн өмч	15,233,577,000.00	1,576,077,000.00
2.3.2	Хувийн өмч	524,359,000.00	524,359,000.00
2.3.3	Хувьцаат өр төлбөр	0.00	0.00
2.3.4	Халаасны хувьцаа	0.00	0.00
2.3.5	Нэмж төлөгдсөн капитал	0.00	0.00
2.3.6	Хөрөнгийн дахин үнэлгээний нэмэгдэл	33,324,152,853.11	16,497,591,316.91
2.3.7	Гадаад валютын хөрвүүлэлтийн нөөц	0.00	0.00
2.3.8	Эздийн өмчийн бусад хэсэг	0.00	6,599,090,012.52
2.3.9	Хуримтлагдсан ашиг	-34,720,823,704.70	-18,821,441,374.08
2.3.20	Эздийн өмчийн дүн	14,361,265,148.41	6,375,675,955.35
2.4	ӨР ТӨЛБӨР БА ЭЗДИЙН ӨМЧ	✓ 107,460,291,355.46	✓ 101,236,044,602.06

ГҮЙЦЭТГЭХ ЗАХИРАЛ //М.Отгонбаяр//

ЕРӨНХИЙ НЯБО // П.Эрдэнэ //



Орлогын дэлгэрэнгүй тайлан

Тайлант үе: 2014/01/01 - 2014/12/31

/төгрөгөөр/

Мөрийн дугаар	Үзүүлэлт	Өмнөх оны дүн	Тайлант жилийн дүн
1	Борлуулалтын орлого (цэвэр)	86,356,813,975.56	90,283,706,484.31
2	Борлуулалтын өртөг	93,005,916,710.00	91,791,897,362.29
3	Нийт ашиг (алдагдал)	-6,649,102,734.50	-1,508,190,877.98
4	Түрээсийн орлого	0.00	88,440,081.82
5	Хүүгийн орлого	0.00	173,468,696.51
6	Ногдол ашгийн орлого	88,273,775.00	62,063,941.07
7	Эрхийн шимтгэлийн орлого	0.00	0.00
8	Бусад орлого	788,435,944.28	2,405,905,035.29
9	Борлуулалт, маркетингийн зардал	0.00	0.00
10	Ерөнхий ба удирдлагын зардал	6,915,736,620.69	5,952,695,387.97
11	Санхүүгийн зардал	0.00	0.00
12	Бусад зардал	-17,835,811.82	154,952,708.87
13	Гадаад валютын ханшийн зөрүүний олз (гарз)	3,698,508,962.26	-138,741,683.29
14	Үндсэн хөрөнгө данснаас хассаны олз (гарз)	-195,320,200.75	-1,338,568,320.49
15	Биет бус хөрөнгө данснаас хассаны олз (гарз)	0.00	0.00
16	Хөрөнгө орлуулалт борлуулсанаас үүссэн олз (гарз)	0.00	0.00
17	Бусад ашиг (алдагдал)	0.00	0.00
18	Татвар төлөхийн өмнөх ашиг (алдагдал)	-9,167,105,062.58	-6,363,271,223.91
19	Орлогын татварын зардал	6,839,596.94	20,141,348.26
20	Татварын дараах ашиг (алдагдал)	-9,173,944,659.52	-6,383,412,572.17
21	Зогсоосон үйл ажиллагааны татварын дараах ашиг (алдагдал)	0.00	0.00
22	Тайлант үеийн цэвэр ашиг (алдагдал)	-9,173,944,659.52	-6,383,412,572.17
23	Бусад дэлгэрэнгүй орлого	0.00	0.00
23.1	Хөрөнгийн дахин үнэлгээний нэмэгдэлийн зөрүү	0.00	0.00
23.2	Гадаад валютын хөрвүүлэлтийн зөрүү	0.00	0.00
23.3	Бусад олз (гарз)	0.00	0.00
24	Орлогын нийт дүн	-9,173,944,659.52	-6,383,412,572.17
25	Нэгж хувьцаанд ноогдох суурь ашиг (алдагдал)	0.00	0.00

ГҮЙЦЭТГЭХ ЗАХИРАЛ /М.Отгонбаяр/

ЕРӨНХИЙ НЯБО /П.Эрдэнэ /



Мөнгөн гүйлгээний тайлан

Тайлант үе: 2014/01/01 - 2014/12/31

/төгрөгөөр/

Мөрийн дугаар	Үзүүлэлт	Тайлант үеийн дүн	Өссөн дүн
1	Үндсэн үйл ажиллагааны мөнгөн гүйлгээ	0.00	0.00
1.1	Мөнгөн орлогын дүн (+)	71,155,153,529.05	71,155,153,529.05
1.1.1	Бараа борлуулсан, үйлчилгээ үзүүлсэний орлого	70,889,350,218.05	70,889,350,218.05
1.1.2	Эрхийн шимтгэл, хураамж, төлбөрийн орлого	0.00	0.00
1.1.3	Даатгалын нөхвөрөөс хүлээн авсан мөнгө	0.00	0.00
1.1.4	Буцаан авсан албан татвар	191,461,474.63	191,461,474.63
1.1.5	Татаас, санхүүжилтийн орлого	0.00	0.00
1.1.6	Бусад мөнгөн орлого	74,341,836.37	74,341,836.37
1.2	Мөнгөн зарлагын дүн (-)	-67,579,572,034.59	-67,579,572,034.59
1.2.1	Ажиллагчдад төлсөн	-18,346,351,849.70	-18,346,351,849.70
1.2.2	Нийгмийн даатгалын байгууллагад төлсөн	-4,384,394,140.00	-4,384,394,140.00
1.2.3	Бараа материал худалдан авахад төлсөн	-36,003,840,203.62	-36,003,840,203.62
1.2.4	Ашиглалтын зардалд төлсөн	0.00	0.00
1.2.5	Түлш, шатахуун, тээврийн хөлс, сэлбэг хэрэгсэлд төлсөн	-3,371,000.00	-3,371,000.00
1.2.6	Хүүний төлбөрт төлсөн	-2,015,649,884.97	-2,015,649,884.97
1.2.7	Татварын байгууллагад төлсөн	-6,359,748,457.40	-6,359,748,457.40
1.2.8	Даатгалын төлбөрт төлсөн	0.00	0.00
1.2.9	Бусад мөнгөн зарлага	-466,216,498.90	-466,216,498.90
1.3	Үндсэн үйл ажиллагааны цэвэр мөнгөн гүйлгээний дүн	3,575,581,494.46	3,575,581,494.46
2	Хөрөнгө оруулалтын үйл ажиллагааны мөнгөн гүйлгээ	0.00	0.00
2.1	Мөнгөн орлогын дүн (+)	173,468,696.51	173,468,696.51
2.1.1	Үндсэн хөрөнгө борлуулсаны орлого	0.00	0.00
2.1.2	Биет бус хөрөнгө борлуулсаны орлого	0.00	0.00
2.1.3	Хөрөнгө оруулалт борлуулсаны орлого	0.00	0.00
2.1.4	Бусад урт хугацаат хөрөнгө борлуулсаны орлого	0.00	0.00
2.1.5	Бусад олгосон зээл, мөнгөн урьдчилгааны буцаан төлөлт	0.00	0.00
2.1.6	Хүлээн авсан хүүний орлого	173,468,696.51	173,468,696.51
2.1.7	Хүлээн авсан ногдол ашиг	0.00	0.00
2.2	Мөнгөн зарлагын дүн (-)	-11,158,492,876.25	-11,158,492,876.25
2.2.1	Үндсэн хөрөнгө олж эзэмшихэд төлсөн	-11,158,492,876.25	-11,158,492,876.25
2.2.2	Биет бус хөрөнгө олж эзэмшихэд төлсөн	0.00	0.00
2.2.3	Хөрөнгө оруулалт олж эзэмшихэд төлсөн	0.00	0.00
2.2.4	Бусад урт хугацаат хөрөнгө олж эзэмшихэд төлсөн	0.00	0.00
2.5	Бусад олгосон зээл болон урьдчилгаа	0.00	0.00
2.3	Хөрөнгө оруулалтын үйл ажиллагааны цэвэр мөнгөн гүйлгээний дүн	-10,985,024,179.74	-10,985,024,179.74
3	Санхүүгийн үйл ажиллагааны мөнгөн гүйлгээ	0.00	0.00
3.1	Мөнгөн орлогын дүн (+)	6,552,972,984.49	6,552,972,984.49
3.1.1	Зээл авсан, өрийн үнэт цаас гаргаснаас хүлээн авсан	6,547,744,450.40	6,547,744,450.40
3.1.2	Хувьцаа болон өмчийн бусад үнэт цаас гаргаснаас хүлээн авсан	0.00	0.00
3.1.3	Төрөл бүрийн хандив	0.00	0.00
3.1.4	Валютын ханшийн тэгшитгэлийн ашиг	5,228,534.09	5,228,534.09
3.2	Мөнгөн зарлагын дүн (-)	-5,381,810,721.69	-5,381,810,721.69
3.2.1	Зээл, өрийн үнэт цаасны төлбөрт төлсөн	-5,378,433,506.24	-5,378,433,506.24
3.2.2	Санхүүгийн түрээсийн өглөгт төлсөн	0.00	0.00
3.2.3	Хувьцаа буцаан худалдаж төлсөн	0.00	0.00
3.2.4	Төлсөн ногдол ашиг	0.00	0.00
3.2.5	Валютын ханшийн тэгшитгэлийн алдагдал	-3,377,215.45	-3,377,215.45
3.3	Санхүүгийн үйл ажиллагааны цэвэр мөнгөн гүйлгээний дүн	1,171,162,262.80	1,171,162,262.80
4	Бүх цэвэр мөнгөн гүйлгээ	-6,238,280,422.48	-6,238,280,422.48
5	Мөнгө, түүнтэй адилтгах хөрөнгийн эхний үлдэгдэл	9,299,555,691.55	9,299,555,691.55
6	Мөнгө, түүнтэй адилтгах хөрөнгийн эцсийн үлдэгдэл	3,060,645,124.07	3,060,645,124.07

ГҮЙЦЭТГЭХ ЗАХИРАЛ

/М.Отгонбаяр/

Өмчийн өөрчлөлтийн тайлан

Тайланг үе: 2014/01/01 - 2014/12/31

Үзүүлэлт	Өмч	Халаасны хувьцаа	Нэмж төлөгдсөн капитал	Хөрөнгийн дахин үнэлгээний нэмэгдэл	Галаад валютын хөрвүүлэлтийн нооц	Эздийн өмчийн бусад хэсэг	Хуримтлагдсан ашиг	Нийт дүн
1 2012 оны 12-р сарын 31-ээрх үлдэгдэл	15,757,936,000.00	0.00	0.00	33,324,152,853.11	0.00	0.00	-25,546,879,045.18	23,535,209,807.93
2 Нягтлан бодох бүртгэлийн боллогын өөрчлөлтийн нөлөө, алдааны зааруулга	0.00	0.00	0.00	0.00	0.00	0.00	0.00	0.00
3 Зааруулсан үлдэгдэл	15,757,936,000.00	0.00	0.00	33,324,152,853.11	0.00	0.00	-25,546,879,045.18	23,535,209,807.93
4 Бусад дэлгэрэнгүй орлого	0.00	0.00	0.00	0.00	0.00	0.00	0.00	0.00
5 Өмчид гаргасан өөрчлөлт	0.00	0.00	0.00	0.00	0.00	0.00	0.00	0.00
6 Зарласан ногдол ашиг	0.00	0.00	0.00	0.00	0.00	0.00	0.00	0.00
7 Тайланг үеийн цэвэр ашиг (алдагдал)	0.00	0.00	0.00	0.00	0.00	0.00	-9,173,944,659.52	-9,173,944,659.52
8 Дахин үнэлгээний нэмэгдлийн хэрэгжсэн дүн	0.00	0.00	0.00	0.00	0.00	0.00	0.00	0.00
9 2013 оны 12-р сарын 31-ээрх үлдэгдэл	15,757,936,000.00	0.00	0.00	33,324,152,853.11	0.00	0.00	-34,720,823,704.70	14,361,265,148.41
10 Нягтлан бодох бүртгэлийн боллогын өөрчлөлтийн нөлөө, алдааны зааруулга	0.00	0.00	0.00	0.00	0.00	0.00	0.00	0.00
11 Зааруулсан үлдэгдэл	15,757,936,000.00	0.00	0.00	33,324,152,853.11	0.00	0.00	-34,720,823,704.70	14,361,265,148.41
12 Бусад дэлгэрэнгүй орлого	0.00	0.00	0.00	0.00	0.00	0.00	0.00	0.00
13 Өмчид гаргасан өөрчлөлт	-13,657,500,000.00	0.00	0.00	-16,826,561,536.20	0.00	6,599,090,012.52	22,282,794,902.79	-1,602,176,620.89
14 Зарласан ногдол ашиг	0.00	0.00	0.00	0.00	0.00	0.00	0.00	0.00
15 Тайланг үеийн цэвэр ашиг (алдагдал)	0.00	0.00	0.00	0.00	0.00	0.00	-6,383,412,572.17	-6,383,412,572.17
16 Дахин үнэлгээний нэмэгдлийн хэрэгжсэн дүн	0.00	0.00	0.00	0.00	0.00	0.00	0.00	0.00
17 2014 оны 12-р сарын 31-ээрх үлдэгдэл	2,100,436,000.00	0.00	0.00	16,497,591,316.91	0.00	6,599,090,012.52	-18,821,441,374.08	6,375,675,955.35

ГҮЙЦЭГТЭХ ЗАХИРАЛ
ЕРӨНХИЙ НИЯБО

/М.Отгонбаяр/

/П.Эрдэнээ /

Хэвлэсэн: 2015-02-02 10:49

Хуудас: 1/1

Гүйлгээ баланс

Тайлант үе: 2014/01/01 - 2014/12/31

Дансны зориулалт	Дансны дугаар	Валютын төрөл	Эхний үлдэгдэл		Гүйлгээ		Эцсийн үлдэгдэл	
			Дебет	Кредит	Дебет	Кредит	Дебет	Кредит
ид байгаа бэлэн мөнгө (төгрөг)	1001	MNT	0.00	0.00	1,841,381,470.62	1,836,381,498.00	4,999,972.62	0.00
		Бүлгийн дүн :	0.00	0.00	1,841,381,470.62	1,836,381,498.00	4,999,972.62	0.00
ид байгаа бэлэн мөнгө (валют)	1002	USD	0.00	0.00	76,713,600.00	76,713,600.00	0.00	0.00
		Бүлгийн дүн :	0.00	0.00	40,000.00	40,000.00	0.00	0.00
цахад байгаа бэлэн мөнгө (төгрөг)	1101	MNT	9,280,740,435.29	0.00	95,587,567,192.26	101,833,939,775.06	3,034,367,852.49	0.00
		Бүлгийн дүн :	9,280,740,435.29	0.00	95,587,567,192.26	101,833,939,775.06	3,034,367,852.49	0.00
цахад байгаа бэлэн мөнгө (валют)	1102	USD	18,815,256.26	0.00	77,698,180.75	75,236,138.05	21,277,298.96	0.00
		Бүлгийн дүн :	11,339.00	0.00	40,015.61	40,070.51	11,284.10	0.00
ы авлага	1201	MNT	5,740,797,526.14	0.00	102,215,995,573.01	98,124,830,962.54	9,831,962,136.61	0.00
		Бүлгийн дүн :	5,740,797,526.14	0.00	102,215,995,573.01	98,124,830,962.54	9,831,962,136.61	0.00
аргүй авлагын хасагдуулга	1203	MNT	0.00	242,288,448.09	0.00	396,194,336.91	0.00	638,482,785.00
		Бүлгийн дүн :	0.00	242,288,448.09	0.00	396,194,336.91	0.00	638,482,785.00
отой талаас авах авлага	1206	MNT	173,339,559.26	0.00	950,036,970.37	1,014,608,624.19	108,767,905.44	0.00
		Бүлгийн дүн :	173,339,559.26	0.00	950,036,970.37	1,014,608,624.19	108,767,905.44	0.00
ни хоорондын авлага	1207	MNT	1,459,857,370.55	0.00	10,297,784,636.77	10,260,263,838.50	1,497,378,168.82	0.00
		Бүлгийн дүн :	1,459,857,370.55	0.00	10,297,784,636.77	10,260,263,838.50	1,497,378,168.82	0.00
ын авлага	1209	MNT	363,218,196.99	0.00	5,874,269,880.61	5,933,979,619.09	303,508,458.51	0.00
		Бүлгийн дүн :	363,218,196.99	0.00	5,874,269,880.61	5,933,979,619.09	303,508,458.51	0.00
й эд материал	1401	MNT	0.00	0.00	86,721,029,478.92	86,721,029,478.92	0.00	0.00
		Бүлгийн дүн :	0.00	0.00	86,721,029,478.92	86,721,029,478.92	0.00	0.00
й эд материал	1401	MNT	0.00	0.00	3,133,088,774.29	3,133,088,774.29	0.00	0.00
		Бүлгийн дүн :	0.00	0.00	3,133,088,774.29	3,133,088,774.29	0.00	0.00
ул зардал	1402	MNT	0.00	0.00	5,306,659,394.33	5,306,659,394.33	0.00	0.00
		Бүлгийн дүн :	0.00	0.00	5,306,659,394.33	5,306,659,394.33	0.00	0.00
ул зардал	1402	MNT	0.00	0.00	786,197,915.23	786,197,915.23	0.00	0.00
		Бүлгийн дүн :	0.00	0.00	786,197,915.23	786,197,915.23	0.00	0.00

Эсэн огноо: 2015-02-03 03:47:40

Хуудас: 1/7

17

ЭЭ БАЛАНС

Багаанур ХК

Дансны зориулалт	Дансны дугаар	Валютын төрөл	Эхний үзлэгдэл		Гүйцээ		Эцсийн үзлэгдэл	
			Дебет	Кредит	Дебет	Кредит	Дебет	Кредит
йн шууд хөдөлмөрийн зардал	1403	MNT	0.00	0.00	158,365,491.80	158,365,491.80	0.00	0.00
		Бүлгийн дүн :	0.00	0.00	158,365,491.80	158,365,491.80	0.00	0.00
йн нэгтгэл зардал	1405	MNT	464,890,935.56	0.00	276,586,820,320.92	277,051,711,256.48	0.00	0.00
		Бүлгийн дүн :	464,890,935.56	0.00	276,586,820,320.92	277,051,711,256.48	0.00	0.00
бүтээгдэхүүн	1501	MNT	0.00	0.00	91,352,729,370.73	91,352,729,370.73	0.00	0.00
		Бүлгийн дүн :	0.00	0.00	91,352,729,370.73	91,352,729,370.73	0.00	0.00
х, тослох материал	1601	MNT	1,915,341,761.16	0.00	17,094,257,651.66	17,830,377,499.41	1,179,221,913.41	0.00
		Бүлгийн дүн :	1,915,341,761.16	0.00	17,094,257,651.66	17,830,377,499.41	1,179,221,913.41	0.00
г хэрэгсэл	1602	MNT	16,765,014,597.68	0.00	20,394,358,712.35	19,661,547,601.50	17,497,825,708.53	0.00
		Бүлгийн дүн :	16,765,014,597.68	0.00	20,394,358,712.35	19,661,547,601.50	17,497,825,708.53	0.00
х, дэлбэрэх материал	1604	MNT	146,834,790.64	0.00	4,626,326,521.96	4,710,228,792.84	62,932,519.76	0.00
		Бүлгийн дүн :	146,834,790.64	0.00	4,626,326,521.96	4,710,228,792.84	62,932,519.76	0.00
мжийн материал /агуулах/	1605	MNT	0.00	0.00	343,280,576.23	339,024,776.23	4,255,800.00	0.00
		Бүлгийн дүн :	0.00	0.00	343,280,576.23	339,024,776.23	4,255,800.00	0.00
илж гарсан зардал	1802	MNT	2,512,255,549.60	0.00	2,709,222,112.59	2,042,255,549.60	3,179,222,112.59	0.00
		Бүлгийн дүн :	2,512,255,549.60	0.00	2,709,222,112.59	2,042,255,549.60	3,179,222,112.59	0.00
га байгууламж	2002	MNT	31,786,003,473.56	0.00	4,691,685,012.73	2,767,553,492.39	33,710,134,993.90	0.00
		Бүлгийн дүн :	31,786,003,473.56	0.00	4,691,685,012.73	2,767,553,492.39	33,710,134,993.90	0.00
га, эл хотшил, багаж хэрэгсэл	2003	MNT	1,343,823,620.40	0.00	98,691,989.98	0.00	1,442,515,610.38	0.00
		Бүлгийн дүн :	1,343,823,620.40	0.00	98,691,989.98	0.00	1,442,515,610.38	0.00
н, тоног төхөөрөмж	2004	MNT	108,107,600,247.38	0.00	10,229,330,440.14	3,966,716,881.14	114,370,213,806.38	0.00
		Бүлгийн дүн :	108,107,600,247.38	0.00	10,229,330,440.14	3,966,716,881.14	114,370,213,806.38	0.00
ийн хэрэгсэл	2005	MNT	3,496,650,215.15	0.00	614,585,818.18	0.00	4,111,236,033.33	0.00
		Бүлгийн дүн :	3,496,650,215.15	0.00	614,585,818.18	0.00	4,111,236,033.33	0.00
үндсэн хөрөнгө	2006	MNT	1,282,897,751.01	0.00	73,586,636.36	0.00	1,356,484,387.37	0.00
		Бүлгийн дүн :	1,282,897,751.01	0.00	73,586,636.36	0.00	1,356,484,387.37	0.00
га байгууламжийн хуримтлагдсан	2012	MNT	0.00	14,685,737,999.27	943,066,867.50	1,434,621,892.14	0.00	15,177,293,023.91
		Бүлгийн дүн :	0.00	14,685,737,999.27	943,066,867.50	1,434,621,892.14	0.00	15,177,293,023.91
га, эл хотшил, багаж хэрэгсэлийн тлагдсан эзлэгдэл	2013	MNT	0.00	814,701,322.56	0.00	164,833,564.65	0.00	979,534,887.21
		Бүлгийн дүн :	0.00	814,701,322.56	0.00	164,833,564.65	0.00	979,534,887.21
н тоног төхөөрөмжийн тлагдсан эзлэгдэл	2014	MNT	0.00	61,442,891,196.72	4,606,687.45	12,094,989,439.52	0.00	73,533,273,948.79
		Бүлгийн дүн :	0.00	61,442,891,196.72	4,606,687.45	12,094,989,439.52	0.00	73,533,273,948.79

ЭСЭН ОГНОО: 2015-02-03 03:47:40

Хуулаас: 2/7

13

Эз байсан

Багануур ХК

Дансны зориулалт	Дансны дугаар	Валютын төрөл	Эхний үүлдэл		Гүйлгээ		Эцсийн үүлдэл	
			Дебет	Кредит	Дебет	Кредит	Дебет	Кредит
Үндсэн хөрөнгийн хуримтлагдсан	2016	MNT		922,626,608.87	0.00	131,804,467.60	0.00	1,054,431,076.47
		Бүлгийн дүн :	0.00	922,626,608.87	0.00	131,804,467.60	0.00	1,054,431,076.47
Игэ оруулалт ба бусад хөрөнгө	2201	MNT	710,455,644.34	0.00	192,300,000.00	0.00	902,755,644.34	0.00
		Бүлгийн дүн :	710,455,644.34	0.00	192,300,000.00	0.00	902,755,644.34	0.00
Ы өглөг	3101	MNT	0.00	17,366,628,580.63	74,526,671,244.82	85,216,289,369.70	0.00	28,056,246,705.51
		Бүлгийн дүн :	0.00	17,366,628,580.63	74,526,671,244.82	85,216,289,369.70	0.00	28,056,246,705.51
Ы өглөг	3101	MNT	0.00	3,435,795.80	581,632,303.93	986,343,226.38	0.00	408,146,718.25
		Бүлгийн дүн :	0.00	3,435,795.80	581,632,303.93	986,343,226.38	0.00	408,146,718.25
Ын татварын өглөг	3103	MNT	0.00	0.00	117,782,042.48	117,782,042.48	0.00	0.00
		Бүлгийн дүн :	0.00	0.00	117,782,042.48	117,782,042.48	0.00	0.00
Тгийн өглөг	3104	MNT	0.00	826,345,486.42	23,186,495,472.55	23,259,074,333.48	0.00	898,924,347.35
		Бүлгийн дүн :	0.00	826,345,486.42	23,186,495,472.55	23,259,074,333.48	0.00	898,924,347.35
Татварын өглөг	3105	MNT	0.00	62,384,463.69	1,456,771,329.36	1,501,875,369.14	0.00	107,488,503.47
		Бүлгийн дүн :	0.00	62,384,463.69	1,456,771,329.36	1,501,875,369.14	0.00	107,488,503.47
Г-ийн шимтгэлийн өглөг	3106	MNT	0.00	178,877,981.40	4,385,296,465.29	4,765,835,820.59	0.00	559,417,336.70
		Бүлгийн дүн :	0.00	178,877,981.40	4,385,296,465.29	4,765,835,820.59	0.00	559,417,336.70
Ы богино хугацаат зээл	3108	MNT	0.00	1,140,282,662.00	2,385,216,168.38	6,200,000,000.00	0.00	4,955,066,493.62
		Бүлгийн дүн :	0.00	1,140,282,662.00	2,385,216,168.38	6,200,000,000.00	0.00	4,955,066,493.62
Ин хүүгийн өглөг	3112	MNT	0.00	2,527,563,768.54	5,094,657,270.18	2,844,613,962.64	0.00	277,520,461.00
		Бүлгийн дүн :	0.00	2,527,563,768.54	5,094,657,270.18	2,844,613,962.64	0.00	277,520,461.00
Т-ын өглөг	3114	MNT	0.00	498,197,103.78	1,931,408,200.00	2,023,820,170.35	0.00	590,609,074.13
		Бүлгийн дүн :	0.00	498,197,103.78	1,931,408,200.00	2,023,820,170.35	0.00	590,609,074.13
Ын өглөг	3115	MNT	0.00	0.00	9,082,879,430.37	9,082,879,430.37	0.00	0.00
		Бүлгийн дүн :	0.00	0.00	9,082,879,430.37	9,082,879,430.37	0.00	0.00
Тгласны төлбөр ТТ-28	3121	MNT	0.00	11,747,782.40	236,304,100.00	233,836,400.00	0.00	9,280,082.40
		Бүлгийн дүн :	0.00	11,747,782.40	236,304,100.00	233,836,400.00	0.00	9,280,082.40
Тмалтмалын нөөц ашигласны ТТ-15	3122	MNT	0.00	486,778,622.46	2,407,547,900.00	2,243,438,717.57	0.00	322,669,440.03
		Бүлгийн дүн :	0.00	486,778,622.46	2,407,547,900.00	2,243,438,717.57	0.00	322,669,440.03
Т болон орон нутгийн өмчийн ашгийн тайлан ТТ-21	3124	MNT	0.00	12,971,933.50	0.00	0.00	0.00	12,971,933.50
		Бүлгийн дүн :	0.00	12,971,933.50	0.00	0.00	0.00	12,971,933.50
Т төлбөрийн өглөг ТМ-24	3125	MNT	0.00	0.00	253,447,040.00	253,447,040.00	0.00	0.00
		Бүлгийн дүн :	0.00	0.00	253,447,040.00	253,447,040.00	0.00	0.00

Эсгэн огноо: 2015-02-03 03:47:40

Хуудас: 3/7

Эз баланс

Дансны зориулалт	Дансны дугаар	Валютын төрөл	Эхний үлдэгдэл		Гүйлгээ		Эцсийн үлдэгдэл	
			Дебет	Кредит	Дебет	Кредит	Дебет	Кредит
гээврийн болон өөрөө ялагч зүйлийн албан татвар ТМ-17	3126	MNT	0.00	0.00	28,101,173.40	28,101,173.40	0.00	0.00
Бүлгийн дүн :			0.00	0.00	28,101,173.40	28,101,173.40	0.00	0.00
длөх хөрөнгийн албан татвар ТТ-	3127	MNT	0.00	0.00	114,825,000.00	114,825,000.00	0.00	0.00
Бүлгийн дүн :			0.00	0.00	114,825,000.00	114,825,000.00	0.00	0.00
эгчийн хувь хүнд олгосон зөс суугасан АТ - ТТ-12	3128	MNT	0.00	43,655,447.03	634,283,813.03	628,852,624.93	0.00	38,224,258.93
Бүлгийн дүн :			0.00	43,655,447.03	634,283,813.03	628,852,624.93	0.00	38,224,258.93
сэргээлийн нөөц	3129	MNT	0.00	0.00	33,300,000.00	1,140,282,662.00	0.00	1,106,982,662.00
Бүлгийн дүн :			0.00	0.00	33,300,000.00	1,140,282,662.00	0.00	1,106,982,662.00
тацаат зээл	3302	MNT	0.00	69,940,156,579.40	16,609,811,226.56	4,186,475,276.98	0.00	57,516,820,629.82
Бүлгийн дүн :			0.00	69,940,156,579.40	16,609,811,226.56	4,186,475,276.98	0.00	57,516,820,629.82
н өмч	4101	MNT	0.00	15,233,577,000.00	13,657,500,000.00	0.00	0.00	1,576,077,000.00
Бүлгийн дүн :			0.00	15,233,577,000.00	13,657,500,000.00	0.00	0.00	1,576,077,000.00
н өмч	4102	MNT	0.00	524,359,000.00	0.00	0.00	0.00	524,359,000.00
Бүлгийн дүн :			0.00	524,359,000.00	0.00	0.00	0.00	524,359,000.00
Үнэлгээний нөөц	4302	MNT	0.00	33,324,152,853.11	16,826,561,536.20	0.00	0.00	16,497,591,316.91
Бүлгийн дүн :			0.00	33,324,152,853.11	16,826,561,536.20	0.00	0.00	16,497,591,316.91
игчийн өмчийн бусад хэсэг	4306	MNT	0.00	0.00	7,058,409,987.48	13,657,500,000.00	0.00	6,599,090,012.52
Бүлгийн дүн :			0.00	0.00	7,058,409,987.48	13,657,500,000.00	0.00	6,599,090,012.52
т үеийн хуримтлагдсан ашиг	4401	MNT	0.00	-9,173,944,659.52	11,934,558,967.50	14,725,091,054.85	0.00	-6,383,412,572.17
Бүлгийн дүн :			0.00	-9,173,944,659.52	11,934,558,967.50	14,725,091,054.85	0.00	-6,383,412,572.17
үеийн хуримтлагдсан ашиг	4402	MNT	0.00	-25,546,879,045.18	9,173,944,659.52	22,282,794,902.79	0.00	-12,438,028,801.91
Бүлгийн дүн :			0.00	-25,546,879,045.18	9,173,944,659.52	22,282,794,902.79	0.00	-12,438,028,801.91
Гүйл ажиллагааны борлуулалт	5100	MNT	0.00	0.00	89,737,548,703.19	89,737,548,703.19	0.00	0.00
Бүлгийн дүн :			0.00	0.00	89,737,548,703.19	89,737,548,703.19	0.00	0.00
эн ажил үйлчилгээний лалт	5101	MNT	0.00	0.00	546,157,781.12	546,157,781.12	0.00	0.00
Бүлгийн дүн :			0.00	0.00	546,157,781.12	546,157,781.12	0.00	0.00
лсан бараа, бүтээгдэхүүний өртөг	6101	MNT	0.00	0.00	91,352,729,370.73	91,352,729,370.73	0.00	0.00
Бүлгийн дүн :			0.00	0.00	91,352,729,370.73	91,352,729,370.73	0.00	0.00
хөлс, шагнал	7001	MNT	0.00	0.00	2,058,168,888.94	2,058,168,888.94	0.00	0.00
Бүлгийн дүн :			0.00	0.00	2,058,168,888.94	2,058,168,888.94	0.00	0.00
ийн давгалын шимтгэл	7002	MNT	0.00	0.00	21,941,574.51	21,941,574.51	0.00	0.00

сэн огноо: 2015-02-03 03:47:40

Хуулаас: 4/7

Дансны зориулалт	Дансны дугаар	Валютын төрөл	Эхний үлдэгдэл		Гүйцгээ		Эцсийн үлдэгдэл	
			Дебет	Кредит	Дебет	Кредит	Дебет	Кредит
ийн давтгалын шимтгэл	7002	Бүлгийн дүн : MNT	0.00	0.00	21,941,574.51	21,941,574.51	0.00	0.00
т засвар үйлчилгээний зардал	7003	Бүлгийн дүн : MNT	0.00	0.00	197,474,738.61	197,474,738.61	0.00	0.00
т засвар үйлчилгээний зардал	7003	Бүлгийн дүн : MNT	0.00	0.00	4,654,981.85	4,654,981.85	0.00	0.00
томилолтын зардал	7006	Бүлгийн дүн : MNT	0.00	0.00	8,755,893.37	8,755,893.37	0.00	0.00
томилолтын зардал	7006	Бүлгийн дүн : MNT	0.00	0.00	8,755,893.37	8,755,893.37	0.00	0.00
ийн зардал	7007	Бүлгийн дүн : MNT	0.00	0.00	4,798,520.00	4,798,520.00	0.00	0.00
й эд материалын зардал	7008	Бүлгийн дүн : MNT	0.00	0.00	4,798,520.00	4,798,520.00	0.00	0.00
й эд материалын зардал	7008	Бүлгийн дүн : MNT	0.00	0.00	24,913,519.00	24,913,519.00	0.00	0.00
ийн зардал	7009	Бүлгийн дүн : MNT	0.00	0.00	24,913,519.00	24,913,519.00	0.00	0.00
ин холбооны зардал	7010	Бүлгийн дүн : MNT	0.00	0.00	17,977,817.00	17,977,817.00	0.00	0.00
ин холбооны зардал	7010	Бүлгийн дүн : MNT	0.00	0.00	17,977,817.00	17,977,817.00	0.00	0.00
ууны зардал	7011	Бүлгийн дүн : MNT	0.00	0.00	911,299.20	911,299.20	0.00	0.00
ууны зардал	7011	Бүлгийн дүн : MNT	0.00	0.00	911,299.20	911,299.20	0.00	0.00
эргүй авлагын зардал	7012	Бүлгийн дүн : MNT	0.00	0.00	597,860.04	597,860.04	0.00	0.00
ин хүүгийн зардал	7014	Бүлгийн дүн : MNT	0.00	0.00	597,860.04	597,860.04	0.00	0.00
		Бүлгийн дүн :	0.00	0.00	389,100,528.02	389,100,528.02	0.00	0.00
		Бүлгийн дүн :	0.00	0.00	389,100,528.02	389,100,528.02	0.00	0.00
		Бүлгийн дүн :	0.00	0.00	8,985,343.56	8,985,343.56	0.00	0.00
		Бүлгийн дүн :	0.00	0.00	8,985,343.56	8,985,343.56	0.00	0.00
		Бүлгийн дүн :	0.00	0.00	8,048,662.05	8,048,662.05	0.00	0.00
		Бүлгийн дүн :	0.00	0.00	8,048,662.05	8,048,662.05	0.00	0.00
		Бүлгийн дүн :	0.00	0.00	5,174,910.53	5,174,910.53	0.00	0.00
		Бүлгийн дүн :	0.00	0.00	5,174,910.53	5,174,910.53	0.00	0.00
		Бүлгийн дүн :	0.00	0.00	866,141,043.33	866,141,043.33	0.00	0.00
		Бүлгийн дүн :	0.00	0.00	866,141,043.33	866,141,043.33	0.00	0.00
		Бүлгийн дүн :	0.00	0.00	913,200.00	913,200.00	0.00	0.00
		Бүлгийн дүн :	0.00	0.00	913,200.00	913,200.00	0.00	0.00
		Бүлгийн дүн :	0.00	0.00	396,194,336.91	396,194,336.91	0.00	0.00
		Бүлгийн дүн :	0.00	0.00	396,194,336.91	396,194,336.91	0.00	0.00
		Бүлгийн дүн :	0.00	0.00	3,480,813,412.04	3,480,813,412.04	0.00	0.00
		Бүлгийн дүн :	0.00	0.00	3,480,813,412.04	3,480,813,412.04	0.00	0.00



Эз бэлэнс

Багануур ХК

Дансны зориулалт	Дансны дугаар	Валютын төрөл	Эхний үлдэгдэл		Гүйцгээ		Эцсийн үлдэгдэл	
			Дебет	Кредит	Дебет	Кредит	Дебет	Кредит
зардал	7015	MNT	0.00	0.00	3,113,307,306.07	3,113,307,306.07	0.00	0.00
		Бүлгийн дүн :	0.00	0.00	3,113,307,306.07	3,113,307,306.07	0.00	0.00
зардал	7015	MNT	0.00	0.00	325,010,992.63	325,010,992.63	0.00	0.00
		Бүлгийн дүн :	0.00	0.00	325,010,992.63	325,010,992.63	0.00	0.00
ил, урамшууллын зардал	7017	MNT	0.00	0.00	780,000.00	780,000.00	0.00	0.00
		Бүлгийн дүн :	0.00	0.00	780,000.00	780,000.00	0.00	0.00
лт семенар	7020	MNT	0.00	0.00	1,668,000.00	1,668,000.00	0.00	0.00
		Бүлгийн дүн :	0.00	0.00	1,668,000.00	1,668,000.00	0.00	0.00
хэргийн зардал	7022	MNT	0.00	0.00	64,285.71	64,285.71	0.00	0.00
		Бүлгийн дүн :	0.00	0.00	64,285.71	64,285.71	0.00	0.00
хэргийн зардал	7022	MNT	0.00	0.00	3,430,874.01	3,430,874.01	0.00	0.00
		Бүлгийн дүн :	0.00	0.00	3,430,874.01	3,430,874.01	0.00	0.00
хэргийн зардал	7022	MNT	0.00	0.00	22,627,743.77	22,627,743.77	0.00	0.00
		Бүлгийн дүн :	0.00	0.00	22,627,743.77	22,627,743.77	0.00	0.00
галтын зардал	7025	MNT	0.00	0.00	67,010,869.18	67,010,869.18	0.00	0.00
		Бүлгийн дүн :	0.00	0.00	67,010,869.18	67,010,869.18	0.00	0.00
р гүйцэтгүүлсэн ажил, лгээний хөлс	7027	MNT	0.00	0.00	4,195,720.00	4,195,720.00	0.00	0.00
		Бүлгийн дүн :	0.00	0.00	4,195,720.00	4,195,720.00	0.00	0.00
эргүүлэх хөнгөлөлтийн зардал	8701	MNT	0.00	0.00	134,637,391.00	134,637,391.00	0.00	0.00
		Бүлгийн дүн :	0.00	0.00	134,637,391.00	134,637,391.00	0.00	0.00
ын ханшийн өөрчлөгөөс гарсан ал	8703	MNT	0.00	0.00	143,970,217.38	143,970,217.38	0.00	0.00
		Бүлгийн дүн :	0.00	0.00	143,970,217.38	143,970,217.38	0.00	0.00
д хөрөнгө худалдсан, ашиглалтаас ы алдагдал	8704	MNT	0.00	0.00	1,670,470,047.49	1,670,470,047.49	0.00	0.00
		Бүлгийн дүн :	0.00	0.00	1,670,470,047.49	1,670,470,047.49	0.00	0.00
силлагааны бус бусад зардал	8709	MNT	0.00	0.00	18,433,522.22	18,433,522.22	0.00	0.00
		Бүлгийн дүн :	0.00	0.00	18,433,522.22	18,433,522.22	0.00	0.00
силлагааны бус бусад зардал	8709	MNT	0.00	0.00	1,881,797.00	1,881,797.00	0.00	0.00
		Бүлгийн дүн :	0.00	0.00	1,881,797.00	1,881,797.00	0.00	0.00
йн орлого	8801	MNT	0.00	0.00	173,468,696.51	173,468,696.51	0.00	0.00
		Бүлгийн дүн :	0.00	0.00	173,468,696.51	173,468,696.51	0.00	0.00
т ашгийн орлого	8802	MNT	0.00	0.00	62,063,941.07	62,063,941.07	0.00	0.00
		Бүлгийн дүн :	0.00	0.00	62,063,941.07	62,063,941.07	0.00	0.00

Эсн огноо: 2015-02-03 03:47:40

Хуудас: 6/7

59

Эз бэлэнс

Багануур ХК

Дансны зориулалт ны зөрүүны ашиг	Дансны дугаар	Валютын төрөл	Эхний үлдэгдэл		Гүйцээ		Эцсийн үлдэгдэл	
			Дебет	Кредит	Дебет	Кредит	Дебет	Кредит
	8805	MNT	0.00	0.00	5,228,534.09	5,228,534.09	0.00	0.00
Бүлгийн дүн :			0.00	0.00	5,228,534.09	5,228,534.09	0.00	0.00
сгийн орлого	8807	MNT	0.00	0.00	88,440,081.82	88,440,081.82	0.00	0.00
жиллагааны бус бусад орлого	8809	MNT	0.00	0.00	806,929,830.17	806,929,830.17	0.00	0.00
Бүлгийн дүн :			0.00	0.00	806,929,830.17	806,929,830.17	0.00	0.00
лборийг хугацаанаас өмнө буулсан олз	8903	MNT	0.00	0.00	1,602,176,620.89	1,602,176,620.89	0.00	0.00
Бүлгийн дүн :			0.00	0.00	1,602,176,620.89	1,602,176,620.89	0.00	0.00
ын татварын зардал	9101	MNT	0.00	0.00	210,407,637.76	210,407,637.76	0.00	0.00
Бүлгийн дүн :			0.00	0.00	210,407,637.76	210,407,637.76	0.00	0.00
о, зарлагын нэгдсэн данс	9201	MNT	0.00	0.00	107,073,953,283.68	107,073,953,283.68	0.00	0.00
Бүлгийн дүн :			0.00	0.00	107,073,953,283.68	107,073,953,283.68	0.00	0.00
НИЙТ ДҮН:			185,568,536,930.97	185,568,536,930.97	1,249,361,202,385.24	1,249,361,202,385.2	192,619,060,323.44	192,619,060,323.44

Шалгасан нягтлан бодогч:  /

54

САНХҮҮГИЙН ТАЙЛАНГИЙН ТОДРУУЛГА

Багануур ХК

(Аж ахуйн нэгж, байгууллагын нэр)

Тайлант үе: 2014/01/01:2014/12/31

1. ТАНИЛЦУУЛГА

1. Байршил:

Улаанбаатар, Багануур дүүрэг, 1-р хороо, Үйлдвэрийн район, Уурхайн ажлын байр, 2

2. Шуудангийн хаяг: www.baganuurmine.com **Утас:** 70213130 **Факс:** 70213130

3. Өмчийн хэлбэр: Төрийн 75.00 хувь, хувийн 25.00 хувь

4. Үйл ажиллагаа явуулж эхлэсэн огноо: 1978/08/08

5. Харилцдаг санхүү, татварын байгууллага:
Сангийн яам, ҮТЕГазар, Багануур дүүргийн татвар

6. Үндсэн үйл ажиллагааны чиглэл /төрөл/:

а) Нүүрсний олборлолт борлуулалт

б) _____

в) _____

7. Туслах үйл ажиллагааны чиглэл /төрөл/:

а) _____ г) _____

б) _____ д) _____

в) _____

8. Салбар, төлөөлөгчийн газрын нэр байршил

а) _____

б) _____

в) _____

г) _____

9. Гүйцэтгэх захирал /захирал/:

Овог: М **Утас:** _____

Нэр: Отгонбаяр **Факс:** _____

E-mail хаяг: _____

10. Ерөнхий нягтлан бодогч:

Овог: П **Утас:** _____

Нэр: Эрдэнэ **Факс:** _____

E-mail хаяг: _____

2. НЯГТЛАН БОДОХ БҮРТГЭЛИЙН БОДЛОГО

НББүртгэлээ аккүриэл сууриар хөтөлдөг. Сар, улирал, жилийн тайлангаа үндэсний валют-төгрөг, мөнгөөр илэрхийлдэг. Дэлхийн банк болон Японы засгийн газрын урт хугацаат зээлийг засгийн газраас дамжуулан авсан. Мөн арилжааны банкуудаас эргэлтийн зээл авдаг. Үндсэн хөрөнгийн элэгдэлийг шулуун шугамын аргаар байгуулдаг. Бараа материалын өртөгийг дундаж өртгийн аргаар тооцдог. Татварын тооцоог татварын хуулийн дагуу тооцож тайлагнадаг.

Тайлангийн суурь, тайлагнасан валют, санхүүгийн хэрэгслүүд, эргэлтийн болон эргэлтийн бус хөрөнгийн үнэлгээ, үндсэн хөрөнгийн элэгдэл, өмч, орлого, зардлыг хүлээн зөвшөөрөх, татварын тооцооны талаар баримталдаг бодлого, зарчмын тухай товч бичнэ.

3. МӨНГӨ БА ТҮҮНТЭЙ АДИЛТГАХ ХӨРӨНГӨ

Касс дахь мөнгө (төгрөг/валют)

№	Төрөл	Эхний үлдэгдэл		Эцсийн үлдэгдэл	
		Валютаар	Төгрөгөөр	Валютаар	Төгрөгөөр
1	Кассанд байгаа бэлэн мөнгө	0.00	0.00	0.00	4,999,972.62
2	Замд яваа мөнгө	0.00	500,000,000.00	0.00	1,317,000,000.00
3	Касс валют /доллар/			0.00	0.00
	ДҮН	0.00	500,000,000.00	0.00	1,321,999,972.62

Банкин дахь мөнгө (төгрөг/валют)

№	Харилцагч банкны нэр	Дансны дугаар	Эхний үлдэгдэл		Эцсийн үлдэгдэл	
			Валютаар	Төгрөгөөр	Валютаар	Төгрөгөөр
1	ГОЛОМТ Багануур ТТ	4601014890	0.00	667,431,830.65	0.00	18,494,801.21
2	ГОЛОМТ БАНК	1102036866	0.00	7,546.04	0.00	1,835,280.99
3	Хас банк	5000199440	0.00	320,554,705.03	0.00	34,293,599.26
4	ХУД ХӨГЖ ТӨВ БАНК	499031495	0.00	506,125,190.37	0.00	1,389,123.47
5	ХААН ТӨВ БАНК	5750009138	0.00	787,276,311.99	0.00	1,079,100,907.49
6	Капитал	2021000671	0.00	10,411.65	0.00	276,837.65
7	Хадгаламж Багануур	33070000154	0.00	1,477,570,274.08	0.00	202,857,799.07
8	ХУД ХӨГЖ ТӨВ БАНК	499032557	9,025.42	14,976,240.43	9,018.84	17,005,924.70
9	ГОЛОМТ БАНК	1102111331	263.87	437,850.05	257.29	485,146.02
10	ХАДГАЛАМЖИЙН БАНК	33070000157	500.08	829,802.74	493.45	930,449.32
11	ХААН ТӨВ БАНК	5750328815	1,549.63	2,571,363.04	1,514.52	2,855,778.92
12	Хөгжлийн бак	3600000229	0.00	2,021,764,165.48	0.00	379,119,503.35
	ДҮН		11,339.00	8,799,555,691.55	11,284.10	1,738,645,151.45

Жич: Банкны данс дахь барьцаалсан буюу хязгаарласан мөнгөн хөрөнгийн талаар тусгай хавсралтаар тодруулга хийнэ.

4. БОГИНО ХУГАЦААТ ХӨРӨНГӨ ОРУУЛАЛТ

№	Хөрөнгө оруулалтын төрөл	Эхний үлдэгдэл	Эцсийн үлдэгдэл
1	Богино хугацаат хөрөнө оруулалт		0.00
2	Богино хугацаат хадгаламж		0.00

3	Түргэн борлогдох үнэт цаас		0.00
	ДҮН	0.00	0.00

5. АВЛАГА

Дансны авлага

№	Авлагын ангилал	Эхний үлдэгдэл	Эцсийн үлдэгдэл
1	Борлуулалтын авлага	5,740,797,526.14	9,831,962,136.61
	ДҮН	5,740,797,526.14	9,831,962,136.61

Бусад авлага (авлагын төрлөөр нь ангилна)

№	Авлагын ангилал	Эхний үлдэгдэл	Эцсийн үлдэгдэл
1	Найдваргүй авлага хасагдуулага	-242,288,448.09	-638,482,785.00
2	ААХ авах авлага	19,675,207.52	12,428,829.76
3	Хүмүүсээс авах авлага	153,664,351.74	96,339,075.68
4	Дотоод байгууллагаас авах авлага	1,459,857,370.55	1,497,378,168.82
	ДҮН	1,390,908,481.72	967,663,289.26

Урьдчилгаа төлбөрүүд

№	Урьдчилгаа төлбөрийн ангилал	Эхний үлдэгдэл	Эцсийн үлдэгдэл
1	ХХОАТ авлага		0.00
2	НДШимтгэл авлага		0.00
3	АМАТ авлага		0.00
4	ААНОТ авлага	96,950,081.68	76,808,733.42
5	Суутган ХХОАТ авлага	2,021,273.40	0.00
6	НӨАТ авлага	264,246,841.91	142,569,651.69
7	Усны татвар	0.00	61,887,800.00
8	Үхх татвар	0.00	13,021,000.00
9	Авто тээвэр	0.00	9,221,273.40
	ДҮН	363,218,196.99	303,508,458.51

6. БАРАА МАТЕРИАЛ

№	Бараа материалын төрөл, байршил (өртгөөр)	Эхний үлдэгдэл	Эцсийн үлдэгдэл
1	бензин түлш	1,915,341,761.16	1,179,221,913.41
2	Үйлчилгээний сэлбэг	35,320,146.63	32,966,410.93
3	Экскавотарын сэлбэг	6,436,798,492.59	6,669,072,597.62
4	Цахилгаан сэлбэг	1,529,089,793.02	2,339,256,773.42
5	Засварын сэлбэг	735,144,401.67	791,775,775.52
6	Тослох материал	97,983,505.81	282,906,938.21
7	ААматериал	236,681,098.46	207,932,057.46
8	Ерөнхий сэлбэг	852,287,721.41	709,390,653.56
9	Зарах сэлбэг	1,153,851,730.01	1,138,544,219.01
10	Тэм сэлбэг	222,352,072.28	217,537,326.50
11	КАТ сэлбэг	773,671,509.47	971,544,685.98
12	Өрмийн сэлбэг	79,650,386.49	74,524,587.06
13	Трексийн сэлбэг	557,363,829.90	287,318,851.03
14	Комацу сэлбэг	1,598,089,056.14	1,509,255,906.08
15	СБР Өрмийн сэлбэг	186,129,566.28	186,535,176.36

16	Зарах сэлбэг 2	2,270,601,287.52	2,045,076,844.19	57
17	Тэсрэх материал	146,834,790.64	62,932,519.76	
18	Кислород	0.00	4,255,800.00	
19	P800	0.00	32,933,744.18	
20	Белез	0.00	1,253,161.42	
ДҮН		18,827,191,149.48	18,744,235,941.70	

Үнэ цэнэ нь буурсан бараа материалын жагсаалт:

№	Нэр төрөл	Дансны үнэ	Буурсан үнэ	Тайлбар
1				
ДҮН				

Жич: Барьцаалсан буюу бусдын өмчлөлийн, эсвэл бусдын агуулахад хадгалагдаж буй бараа материалын талаар тусгай хавсралтаар тодруулга хийнэ.

7. ДУУСААГҮЙ БАРИЛГА

№	Дуусаагүй барилгын нэр	Эхэлсэн он	Дуусгалтын хувь	Нийт төсөвт өртөг	Ашиглалтанд орох эцсийн хугацаа
1					
ДҮН					

8. ҮНДСЭН СҮРГИЙН МАЛ АМЬТАД

№	Малын төрөл	Нас	Хүйс	Эхний үлдэгдэл		Эцсийн үлдэгдэл	
				Тоо	Дансны үнэ	Тоо	Дансны үнэ
1							
ДҮН							

9. ХӨРӨНГӨ ОРУУЛАЛТ БА БУСАД ХӨРӨНГӨ: (Хэрэв байгаа бол тодорхойлж бичнэ үү)

Мон цахим ХХК 63621000Багануур сувилал ХХК 548655474,34Багануур Илч ХХК 290479170

10. ҮНДСЭН ХӨРӨНГӨ БА ЭЛЭГДЭЛ

№	Газар	Орон сууцны барилга	Бусад барилга байгууламж	Тоног төхөөрөмж	Тавилга эд хогшил	Компьютер, дагалдах хэрэгсэл	Тээврийн хэрэгсэл	Бусад	Бүгд	
										1
2	Эхний үлдэгдэл	0.00	0.00	31,786,003.473.54	108,107,600.247.39	1,343,823,620.42	0.00	3,496,650,215.15	1,282,897,751.07	146,016,975,307.57
3	Нэмэгдсэн:	0.00	0.00	4,688,885.012.73	10,228,956.940.14	98,691,989.98	0.00	603,361,818.18	73,586,636.36	15,693,482,397.39
4	Өөрөө үйлдвэрлэсэн	0.00	0.00	0.00	0.00	0.00	0.00	0.00	0.00	0.00
5	Худалдаж авсан	0.00	0.00	3,114,150,832.01	5,299,317,550.74	95,031,989.98	0.00	603,361,818.18	12,481,636.36	9,124,343,827.27
6	Үнэ төлбөргүй авсан	0.00	0.00	0.00	0.00	0.00	0.00	0.00	0.00	0.00

7	Бусад	0.00	0.00	455,991,253.45	62,200,000.00	3,660,000.00	0.00	0.00	61,105,000.00	582,956,253.45
8	Хасагдсан:	0.00	0.00	0.00	0.00	0.00	0.00	0.00	0.00	0.00
9	Худалдсан	0.00	0.00	0.00	0.00	0.00	0.00	0.00	0.00	0.00
10	Актлаж, устгасан	0.00	0.00	0.00	0.00	0.00	0.00	0.00	0.00	0.00
11	Үнэгүй шилжүүлсэн	0.00	0.00	0.00	0.00	0.00	0.00	0.00	0.00	0.00
12	Бусад	0.00	0.00	0.00	0.00	0.00	0.00	0.00	0.00	0.00
13	Эцсийн үлдэгдэл	0.00	0.00	33,710,134,993.88	114,370,213,806.39	1,442,515,610.40	0.00	4,111,236,033.33	1,356,484,387.43	154,990,584,831.43
14	Хуримтлагдсан элэгдэл	0.00	0.00	0.00	0.00	0.00	0.00	0.00	0.00	0.00
15	Эхний үлдэгдэл	0.00	0.00	14,685,737,999.27	59,546,358,638.42	814,701,322.55	0.00	1,896,532,558.30	922,626,608.87	77,865,957,127.41
16	Тайлант жилд байгуулсан	0.00	0.00	1,434,575,129.54	11,587,963,679.82	164,833,564.65	0.00	502,419,072.25	131,804,467.60	13,821,595,913.86
17	Хасагдсан	0.00	0.00	0.00	0.00	0.00	0.00	0.00	0.00	0.00
18	Эцсийн үлдэгдэл	0.00	0.00	15,177,293,023.91	71,130,089,130.79	979,534,887.20	0.00	2,403,184,818.00	1,054,431,076.47	90,744,532,936.37

11. БИЕТ БУС ХӨРӨНГӨ

№	Програм хангамж	Гүүдвил	Патент	Зохиогчийн эрх	Барааны тэмдэг	Бусад	Бүгд
1	Өртөг	0.00	0.00	0.00	0.00	0.00	0.00
2	Эхний үлдэгдэл	0.00	0.00	0.00	0.00	0.00	0.00
3	Нэмэгдсэн:	0.00	0.00	0.00	0.00	0.00	0.00
4	Өөрөө үйлдвэрлэсэн	0.00	0.00	0.00	0.00	0.00	0.00
5	Худалдаж авсан	0.00	0.00	0.00	0.00	0.00	0.00
6	Үнэ төлбөргүй авсан	0.00	0.00	0.00	0.00	0.00	0.00
7	Хасагдсан:	0.00	0.00	0.00	0.00	0.00	0.00
8	Худалдсан	0.00	0.00	0.00	0.00	0.00	0.00
9	Актлаж, устгасан	0.00	0.00	0.00	0.00	0.00	0.00
10	Үнэгүй шилжүүлсэн	0.00	0.00	0.00	0.00	0.00	0.00
11	Эцсийн үлдэгдэл	0.00	0.00	0.00	0.00	0.00	0.00
12	Хуримтлагдсан элэгдэл	0.00	0.00	0.00	0.00	0.00	0.00
13	Эхний үлдэгдэл	0.00	0.00	0.00	0.00	0.00	0.00
14	Тайлант жилд байгуулсан	0.00	0.00	0.00	0.00	0.00	0.00
15	Хасагдсан	0.00	0.00	0.00	0.00	0.00	0.00
16	Эцсийн үлдэгдэл	0.00	0.00	0.00	0.00	0.00	0.00

12. БОГИНО ХУГАЦААТ ӨГЛӨГ

№	Төрөл	Эхний үлдэгдэл		Эцсийн үлдэгдэл	
		Валютаар	Төгрөгөөр	Валютаар	Төгрөгөөр
1	Дотоод байгууллагад өгөх өглөг	0.00	17,366,628,580.63	0.00	28,056,246,705.51
2	Хувь хүнд өгөх өглөг	0.00	3,435,795.80	0.00	408,146,718.25
3	Цалингийн өглөг	0.00	826,345,486.42	0.00	898,924,347.35
4	ҮЭТатвар өглөг	0.00	1,496,103.52	0.00	14,857,249.33
5	Шүүхийн суутгал	0.00	4,841,153.05	0.00	4,268,440.58
6	Бусад татварын өглөг	0.00	56,047,207.12	0.00	88,362,813.56
7	НДШимтгэл өглөг	0.00	178,877,981.40	0.00	559,417,336.70
8	Банкны зээл	0.00	0.00	0.00	4,955,066,493.62

9	Нөхөн сэргээлтийн нөөц	0.00	1,140,282,662.00	0.00	0.00
10	Зээлийн хүүгийн өглөг	0.00	2,238,125,475.28	0.00	0.00
11	АМАТ	0.00	486,778,622.46	0.00	322,669,440.03
12	Ноогдол ашиг	0.00	12,971,933.50	0.00	12,971,933.50
13	Ярианы төлбөр / ажилчид /	0.00	37,143,780.50	0.00	14,657,392.66
14	Банкны зээлийн хүүгийн өглөг	0.00	289,438,293.26	0.00	277,520,461.00
15	ХАОАТ өглөг	0.00	498,197,103.78	0.00	589,740,674.13
16	ААН Орлогын албан татвар			0.00	0.00
17	НӨАТ өглөг			0.00	0.00
18	ХЗХ	0.00	6,511,666.53	0.00	0.00
19	УС татвар	0.00	11,747,782.40	0.00	9,280,082.40
20	Нөхөн сэргээлтийн нөөц	0.00	0.00	0.00	1,106,982,662.00
21	ХХОАТ суутган	0.00	0.00	0.00	868,400.00
22	Газрын татвар			0.00	0.00
23	Ажилчид утас юнител	0.00	0.00	0.00	23,566,866.27
	ДҮН	0.00	23,158,869,627.65	0.00	38,261,773,596.2

Тэмдэглэл. (Зээлийн төрлөөр тайлбар, тэмдэглэл хийнэ)

13. УРТ ХУГАЦААТ ӨР

(Гадаадын болон дотоодын эх үүсвэрээр санхүүжүүлсэн урт хугацаат нийт өр орно.)

Үүнээс:

Гадаадын байгууллагаас шууд болон дамжуулан зээлдсэн зээл

№	Урт болон дунд хугацааны зээлийн нэр	Эхний үлдэгдэл	Гүйлгээ		Эцсийн үлдэгдэл
			Нэмэгдсэн	Хасагдсан	
1	Урт хугацаат зээл МОГ2854	23,300,297,426.93	0.00	0.00	23,300,297,426.93
2	Урт хугацаат зээл МОН ПИ4	16,226,495,655.38	3,786,518,693.61	2,665,388,542.56	17,347,625,806.43
3	Урт хугацаат зээл МОН ПИ5	6,615,945.35	0.00	6,615,945.35	0.00
4	Урт хугацаат зээл тохируулга	3,431,541,833.53	52,212,132.97	755,356,570.18	2,728,397,396.32
5	урт хугацаат өр /згазар/	26,975,205,718.21	347,744,450.40	13,182,450,168.47	14,140,500,000.14
	ДҮН	69,940,156,579.40	4,186,475,276.98	16,609,811,226.56	57,516,820,629

Гадаадын байгууллагаас шууд болон дамжуулан зээлдсэн зээлийн хүүгийн өглөг:

№	Урт болон дунд хугацааны зээлийн нэр	Хүүгийн өглөгийн эхний үлдэгдэл	Гүйлгээ		Хүүгийн өглөгийн эцсийн үлдэгдэл
			Нэмэгдсэн	Хасагдсан	
1	Урт хугацаат зээл				0.00
	ДҮН	0.00	0.00	0.00	0.00

14. ЭЗЭМШИГЧИЙН ӨМЧ

Өөрийн хөрөнгө: (Дүрмийн санд орсон өөрчлөлтийн эрх зүйн үндэслэл болон энгийн хувьцаа, давуу эрхтэй хувьцааны тоо ширхэг, нэрлэсэн үнийн талаар тайлбар, тэмдэглэл хийнэ үү.)

Төрийн өмч 1576077000 хувийн өмч 524359000

64

18. ХОЛБООТОЙ ТАЛУУДАЙ ХИЙСЭН АЖИЛ ҮЙЛЧИЛГЭЭ

№	Холбоотой талуудын нэр	Ажил үйлчилгээний утга	Дүн	Тайлбар
1				
	ДҮН			

19. БОЛЗОШГҮЙ ӨР ТӨЛБӨР БА БАЛАНСЫН ӨДРИЙН ДАРААХ ҮЙЛ ЯВДАЛ

НББОУС 37 болон НББОУС 10-ын дагуу тодруулна.

ГҮЙЦЭТГЭХ ЗАХИРАЛ

ЕРӨНХИЙ НЯБО



..... /М.Отгонбаяр/

..... /П.Эрдэнээ /

62

Мөнгөн хөрөнгийн хураангуй тайлан

Тайлант үе: 2014/01/01 - 2014/12/31

Дансны нэр	Дансны дугаар	Эхний үлдэгдэл		Гүйлгээ		Эцсийн үлдэгдэл
		Дебет	Кредит	Дебет	Кредит	Дебет
Кассанд байгаа бэлэн мөнгө (төгрөг)	1001-00-00-00-000-0-000-00	0.00	1,841,381,470.62	1,836,381,498.00		4,999,972.62
Кассанд байгаа бэлэн мөнгө (валют)	1002-00-00-00-000-0-000-01	0.00	76,713,600.00	76,713,600.00		0.00
Харилцахад байгаа бэлэн мөнгө (Голомт Багануур төгрөг)	1101-00-00-00-000-0-000-00	667,431,830.65	12,392,865,187.49	13,041,802,216.93		18,494,801.21
Харилцахад байгаа бэлэн мөнгө (Голомт төв төгрөг)	1101-00-00-00-000-0-000-01	7,546.04	5,900,000,000.00	5,898,172,265.05		1,835,280.99
Харилцахад байгаа бэлэн мөнгө (ХАС төгрөг)	1101-00-00-00-000-0-000-02	320,554,705.03	2,383,642,474.35	2,669,903,580.12		34,293,599.26
Харилцахад байгаа бэлэн мөнгө (ХХБ төгрөг)	1101-00-00-00-000-0-000-03	506,125,190.37	4,599,948,769.81	5,104,684,836.71		1,389,123.47
Харилцахад байгаа бэлэн мөнгө (ААН төгрөг)	1101-00-00-00-000-0-000-05	787,276,311.99	38,229,177,741.25	37,937,353,145.75		1,079,100,907.49
Харилцахад байгаа бэлэн мөнгө (Капитал төгрөг)	1101-00-00-00-000-0-000-06	10,411.65	182,310,541.00	182,044,115.00		276,837.65
Хадгаламж банк - Харилцах Төгрөг	1101-00-00-00-000-0-000-07	1,477,570,274.08	18,701,785,617.01	19,976,498,092.02		202,857,799.07
Харилцах Голомт банк	1101-00-00-00-000-0-000-09	3,000,000,000.00	81,667,753.42	3,081,667,753.42		0.00
Харилцах хөгжлийн бак	1101-00-00-00-000-0-000-10	2,021,764,165.48	8,757,744,450.40	10,400,389,112.53		379,119,503.35
Замд яваа мөнгөн хөрөнгө	1101-00-00-00-000-0-000-11	500,000,000.00	1,317,000,000.00	500,000,000.00		1,317,000,000.00
Харилцахад байгаа бэлэн мөнгө хаан хадгаламж (төгрөг)	1101-00-00-00-000-0-000-12	0.00	3,041,424,657.53	3,041,424,657.53		0.00
Харилцахад байгаа бэлэн мөнгө ХХБ (валют)	1102-00-00-00-000-0-000-00	14,976,240.43	2,668,279.32	638,595.05		17,005,924.70
Харилцахад байгаа бэлэн мөнгө (Голомт валют)	1102-00-00-00-000-0-000-01	437,850.05	77,313.75	30,017.78		485,146.02
Хадгаламж Банк Харилцах (валют)	1102-00-00-00-000-0-000-04	829,802.74	147,157.74	46,511.16		930,449.32
Хаан банк доллар	1102-00-00-00-000-0-000-05	2,571,363.04	74,805,429.94	74,521,014.06		2,855,778.92
НИЙТ ДҮН:		9,299,555,691.55	97,583,360,443.63	103,822,271,011.1		3,060,645,124.07

Тайлан гаргасан:  /




БАГАНУУР ХК

Үндсэн хөрөнгийн товчоо тайлан
(Дансаар)

Тайланг үе: 2014/01/01 - 2014/12/31

№	Хөрөнгийн данс (Хуримтлагдсан эзгэдлийн данс)	Үндсэн хөрөнгийн дансны нэр (Хуримтлагдсан эзгэдлийн дансны нэр)	Эхийн үзлэгдэл	Дөбөг	Кредит	Эцсийн үзлэгдэл
1	2002-00-00-00-000-0-000-01	Орон байр	20,216,307,571.95	948,160,297.09	2,616,290,152.39	18,548,177,716.65
	2012-00-00-00-000-0-000-01	Орон байрны хуримтлагдсан эзгэдэл	7,393,029,870.61	943,066,867.50	434,706,078.39	6,884,669,081.50
2	2002-01-00-00-00-000-0-000-02	Байгууламж	9,542,139,357.81	3,252,953,072.73	1,870,037.09	12,793,222,393.45
	2012-01-00-00-00-000-0-000-02	Байгууламжийн хуримтлагдсан эзгэдэл	6,389,850,039.40	1,870,037.09	823,638,378.31	7,211,618,380.62
3	2002-01-00-00-00-000-0-000-03	Дамжуулах байгууламж	2,027,556,543.78	492,441,680.00	151,265,340.00	2,368,734,883.78
	2012-01-00-00-00-000-0-000-03	Дамжуулах байгууламжийн хуримтлагдсан эзгэдэл	902,858,089.26	0.00	178,147,472.53	1,081,005,561.79
4	2004-02-00-00-00-000-0-000-01	Хүчний машин	105,430,002,241.02	9,249,096,735.63	3,786,207,790.23	110,892,891,186.42
	2014-02-00-00-00-000-0-000-01	Хүчний машины хуримтлагдсан эзгэдэл	58,283,791,571.59	4,606,687.45	11,340,533,747.52	69,619,718,631.66
5	2014-02-00-00-00-000-0-000-02	Ажлын	2,677,598,006.37	1,175,947,716.33	376,223,102.73	3,477,322,619.97
	2014-02-00-00-00-000-0-000-02	Ажлын машины хуримтлагдсан эзгэдэл	1,262,567,066.83	10,546,205.13	258,349,637.43	1,510,370,499.13
6	2005-02-00-00-00-000-0-000-03	Тээврийн хэрэгсэл	3,496,650,215.15	614,585,818.18	0.00	4,111,236,033.33
	2014-02-00-00-00-000-0-000-03	Тээврийн хэрэгсэлийн хуримтлагдсан эзгэдэл	1,896,532,558.30	0.00	506,652,259.70	2,403,184,818.00
7	2003-03-00-00-00-000-0-000-00	Эд хогшин	1,343,823,620.42	209,084,999.93	110,393,009.95	1,442,515,610.40
	2013-03-00-00-00-000-0-000-00	Тавцгаа, эд хогшин хуримтлагдсан эзгэдэл	814,701,322.55	58,276,646.92	223,110,211.57	979,534,887.20
8	2006-03-00-00-00-000-0-000-00	Бусад үндсэн хөрөнгө	71,362,868.20	3,733,147.00	3,733,147.00	71,362,868.27
	2016-03-00-00-00-000-0-000-00	Бусад үндсэн хөрөнгийн хуримтлагдсан эзгэдэл	67,795,911.68	3,733,147.00	5,691,651.76	69,754,416.44
9	2006-03-00-00-00-000-0-000-03	Холбооны хэрэгсэл	242,602,413.81	42,946,636.36	12,360,000.00	273,189,050.17
	2016-03-00-00-00-000-0-000-03	Холбооны хэрэгсэлийн хуримтлагдсан эзгэдэл	165,923,910.51	209,835.28	28,870,188.19	194,384,263.42
10	2006-03-00-00-00-000-0-000-04	Хэмжих хэрэгсэл	968,932,468.99	208,844,536.30	165,844,536.30	1,011,932,468.99
	2016-03-00-00-00-000-0-000-04	Хэмжих хэрэгсэлийн хуримтлагдсан эзгэдэл	688,906,786.68	162,435,447.93	263,621,057.86	790,092,396.61
		НИЙТ ДҮН:	146,016,975,307.57	16,197,794,639.55	7,224,185,115.69	154,990,584,831.43
			77,865,957,127.41	1,184,744,874.30	14,063,320,683.26	90,744,532,936.37

Ерөнхий нягтлагч бологч 

/П.Эрилгүз/

Үндсэн хөрөнгийн нягтлагч бологч 

/О.Энхтүшүг/

2014 ОНЫ 1-12 САРЫН СЭЛБЭГИЙН ТОВЧОО

Д/д	Дансны нэр	Эхний үлдэгдэл	Орлого	Зарлага	Эцсийн үлдэгдэл
1	Коматцугийн сэлбэг	1,598,089,056.14	2,255,690,210.64	2,344,523,360.70	1,509,255,906.08
2	Үйлчилгээний сэлбэг	35,320,146.63	382,185,233.54	384,538,969.24	32,966,410.93
3	Эквивалентын сэлбэг	6,436,798,492.59	4,489,073,727.17	4,256,799,622.14	6,669,072,597.62
4	Цахилгааны сэлбэг	1,529,089,793.02	3,415,066,933.59	2,604,899,953.19	2,339,256,773.42
5	Засварын сэлбэг	735,144,401.67	1,391,032,358.42	1,334,400,984.57	791,775,775.52
6	Тослох материал	97,983,505.81	1,680,533,893.25	1,495,610,460.85	282,906,938.21
7	Аж ахуйн материал	236,681,098.46	853,594,001.37	882,343,042.37	207,932,057.46
8	Ерөнхий сэлбэг	852,287,721.41	444,607,400.00	587,504,467.85	709,390,653.56
9	Зарах сэлбэг	3,424,453,017.53		240,831,954.33	3,183,621,063.20
10	ТЭМ-ийн сэлбэг	222,352,072.28	141,176,600.00	145,991,345.78	217,537,326.50
11	Катын сэлбэг	773,671,509.47	4,321,036,926.31	4,123,163,749.80	971,544,685.98
12	Цагаан ермийн сэлбэг	79,650,386.49	65,621,368.02	70,747,167.45	74,524,587.06
13	Трекийн сэлбэг	557,363,829.90	87,854,530.24	357,899,509.11	287,318,851.03
14	Кислород	0.00	78,187,300.00	78,187,300.00	0.00
15	2 дахь түүхий эд	0.00	265,093,276.23	265,093,276.23	0.00
16	СБР-160 ермийн сэлбэг	186,129,566.28	666,592,637.60	666,187,027.52	186,535,176.36
17	HYUNDAI R800LC-7A	0.00	112,816,727.74	79,882,983.56	32,933,744.18
18	Белаз		87,476,164.48	86,223,003.04	1,253,161.44
	Дүн	16,765,014,597.68	20,737,639,288.60	20,004,828,177.73	17,497,825,708.55

МАТЕРИАЛЫН НЯБО

Ц.ОТГОН

Материалын товчоо гайлан

Тайланг үс: 2014/01/01 - 2014/12/31

Код	Материалын нэр	Х/н	Эхний үндэглэл		Орлого		Зарлага		Эцсийн үндэглэл		Өртөг	
			Тоо хэмжээ	Өртөг	Тоо хэмжээ	Өртөг	Тоо хэмжээ	Өртөг	Нэгж өртөг	Тоо хэмжээ		Зөрүү
Байршил : 14 Тэсрэх материал												
Данс : 1604-01-00-00-000-0-000-10 Тэсрэх материал												
Бүлэг : ТЭСРЭХ МАТЕРИАЛ												
0619000020312С	ОША	Метр	1,390	801,069.87	1,403	841,800.00	1,793	1,054,660.12	588.21	1,000	0.00	588,209.75
0619000020312С	Капсоль	Шир	497	296,583.36	1,176	646,800.00	1,593	899,383.36	550.00	80	0.00	44,000.00
0619000020312С	Азотын борлоо	кг	0	0.00	4,245,287	3,590,451,116.96	4,201,985	3,552,807,356.44	869.33	43,302	0.00	37,643,750.52
0619000020312С	Эмульс ф90	Тн	16,058	28,262,080.00	26,000	54,800,000.00	41,635	82,258,380.00	1,900.00	423	0.00	803,700.00
0619000020312С	тэсрэх болмс /Мон маг /	кг	0	0.00	841,347	189,303,075.00	841,347	189,303,075.00	0.00	0	0.00	0.00
0619000020312С	тэсрэх болмс /Мера/	кг	0	0.00	899,216	197,827,520.00	899,216	197,827,520.00	0.00	0	0.00	0.00
0619000020312С	ANFO улаан борлоо	кг	0	0.00	186,064	234,440,640.00	186,064	234,440,640.00	0.00	0	0.00	0.00
0620000020312С	ДШН - 6	Метр	70,650	37,161,101.65	67,513	40,507,800.00	128,763	72,384,652.79	562.15	9,400	0.00	5,284,248.86
0620000020312С	Nonel 25/500 18м	Шир	4,503	17,499,353.34	0	0.00	2,815	10,939,524.69	3,886.15	1,688	0.00	6,559,828.65
0620000020312С	Nonel 25/500 20м	Шир	1,820	18,200,000.00	1,978	20,571,200.00	3,716	37,934,117.74	10,208.32	82	0.00	837,082.26
0620000020312С	Nonel 25/350 18м	Шир	3,612	18,732,097.01	0	0.00	3,612	18,732,097.01	0.00	0	0.00	0.00
0620000020312С	Өлөөгч 400 гр	Шир	1,501	7,805,200.00	5,430	32,580,000.00	6,931	40,385,200.00	0.00	0	0.00	0.00
0620000020312С	Nonel 25/500 40м	Шир	104	1,352,000.00	1,978	26,307,400.00	2,082	27,659,400.00	0.00	0	0.00	0.00
0620000020312С	Nonel 42 мс 10м	Шир	2,753	12,593,170.37	0	0.00	1,261	5,768,248.36	4,574.34	1,492	0.00	6,824,922.01
0620000020312С	Nonel 25/500 50м	Шир	39	653,619.25	1,978	31,054,600.00	1,931	30,356,257.50	15,720.49	86	0.00	1,351,961.75
0620000020312С	Реле РГД 20м/с	Шир	1,142	3,478,515.79	1,005	4,020,000.00	1,585	5,535,699.83	3,492.56	562	0.00	1,962,815.96
0620000020312С	Өлөөгч 750 гр	Шир	0	0.00	4,219	44,721,400.00	4,219	44,721,400.00	0.00	0	0.00	0.00
0620000020312С	Өлөөгч 500 гр	Шир	0	0.00	8,951	66,237,400.00	8,951	66,237,400.00	0.00	0	0.00	0.00
0620000020312С	Синв -С 500М/С 10М	Шир	0	0.00	12,550	49,111,380.00	12,292	48,079,380.00	4,000.00	258	0.00	1,032,000.00
0620000020312С	Өлөөгч 850 гр	кг	0	0.00	4,378	42,904,400.00	4,378	42,904,400.00	0.00	0	0.00	0.00
01001000128												
Бүлгийн дүн:			104,069	146,834,790.64	6,310,473	4,626,326,521.96	6,356,169	4,710,228,792.84	58,373	58,373	0.00	62,932,519.76
Дансны дүн:			104,069	146,834,790.64	6,310,473	4,626,326,521.96	6,356,169	4,710,228,792.84	58,373	58,373	0.00	62,932,519.76
НИЙТ ДҮН:			104,069	146,834,790.64	6,310,473	4,626,326,521.96	6,356,169	4,710,228,792.84	58,373	58,373	0.00	62,932,519.76

Эд харуулагч:

Хянасан нягтлан бодогч:

Санхүү эдийн засгийн сайд Үндэсний статистикийн газрын даргын 2002 оны 6-р сарын 18-ний 171/11 тоот тушаалын хавсралт

Материалын товчоо тайлан

(Өртгөөр)

Тайланг үе: 2014/01/01 - 2014/12/31

Код	Материалын нэр	Х/н	Эхний үлдэгдэл		Орлого		Зарлага		Эцсийн үлдэгдэл			
			Тоо хэмжээ	Өртөг	Тоо хэмжээ	Өртөг	Тоо хэмжээ	Өртөг	Тоо хэмжээ	Зөрүү	Өртөг	
Өртгийн төв : Үндэвэрлэлийн өмнөх үйл ажиллагаа												
Байршил : 19 Бөгвин түүш												
Данс : 1601-01-00-00-000-0-000-01 Бөгвин түүш												
Бүлэг : Шатахуун												
0414000020008	Диеель түүлш	лит	1,134,482	1,900,769,214.65	10,050,417	16,772,670,569.87	10,471,480	17,515,423,464.06	1,623.19	713,419	0.00	1,158,016,320.46
0414000020109	Бөгвин	лит	8,953	12,285,209.72	183,020	254,183,181.79	178,140	247,652,710.59	1,360.20	13,833	0.00	18,815,680.92
0414000020109	Бөгвин А-93	лт	695	1,081,011.94	39,554	67,403,900.00	39,554	67,301,324.76	1,702.97	695	0.00	1,183,587.18
	Бүлгийн дүн:		1,144,130	1,914,135,436.31	10,272,991	17,094,257,651.66	10,689,174	17,830,377,499.41		727,947	0.00	1,178,015,588.56
	Дансын дүн:		1,144,130	1,914,135,436.31	10,272,991	17,094,257,651.66	10,689,174	17,830,377,499.41		727,947	0.00	1,178,015,588.56
	Байршлын дүн:		1,144,130	1,914,135,436.31	10,272,991	17,094,257,651.66	10,689,174	17,830,377,499.41		727,947	0.00	1,178,015,588.56
	Өртгийн төв:		1,144,130	1,914,135,436.31	10,272,991	17,094,257,651.66	10,689,174	17,830,377,499.41		727,947	0.00	1,178,015,588.56
	НИЙТ ДҮН:		1,144,130	1,914,135,436.31	10,272,991	17,094,257,651.66	10,689,174	17,830,377,499.41		727,947	0.00	1,178,015,588.56

Эд харуулагч: /

Хянасан нягтлан болгогч: /

67

БАГАНУУР ХУВЬЦААТ КОМПАНИЙ 2014 ОНЫ 12-Р САРЫН ЭДИЙН ЗАСГИЙН ҮЗҮҮЛЭЛТ

№	Зардлын үзүүлэлтүүд	Хэм нэгж	2012 оны гүйцэтгэл	2013 оны гүйцэтгэл	2014 оны 12-р сарын			Жилийн эхнээс өссөн дүнгээр			Төлөвлөсөөс	
					төлөв	гүйцэтгэл	хувь	төлөв	гүйцэтгэл	хувь	зөрүү	
I Уулын ажлын үзүүлэлтүүд												
1	Нүүрс гаргалт	м.тн	3,541.6	3,876.7	465.0	410.9	88.4	3,800.0	3,617.1	95.2	(183.0)	
2	Нүүрс борлуулалт	м.тн	3,541.6	3,824.5	465.0	463.1	99.6	3,800.0	3,683.3	96.9	(116.7)	
3	Хөрс хууалт	м.м3	15,259.8	18,640.5	1,540.0	1,416.4	92.0	18,490.0	17,269.3	93.4	(1,220.7)	
	-Тээвэртэй	м.м3	8,777.1	12,178.4	960.0	1,011.3	105.3	11,780.0	11,124.1	94.4	(655.9)	
	-Тээвэргүй	м.м3	6,340.3	6,201.1	580.0	404.7	69.8	6,710.0	5,960.8	88.8	(749.2)	
4	Хайрга	м.м3	82.7	149.7	-	0.4	-	60.0	114.8	191.4	54.8	
5	Шинт хөрс	м.м3	59.7	111.3	-	-	-	50.0	69.6	139.2	19.6	
6	Шидэлт	м.м3	5,039.8	5,013.7	410.0	596.8	145.6	4,120.0	5,304.2	128.7	1,184.2	
7	Нөхөн сэргээлт	м.м3	-	-	-	-	-	-	-	-	-	
8	Инженер	м.м3	842.5	988.3	60.0	37.4	62.3	710.0	1,161.4	163.6	451.4	
9	Нийт уулын цул	м.м3	26,590.7	30,556.5	2,725.4	2,722.9	99.9	29,276.1	29,363.8	100.3	87.6	
	Хөрс хууалтын коэфф	м3/тн	4.3	4.8	3.3	3.4	104.1	4.9	4.8	98.1	(0.1)	
10	Нийт өрөмдсөн уртааш нөгр	м.м	304.2	295.8	26.6	30.3	113.9	328.9	322.2	98.0	(6.7)	
	-Хөрс	м.м	291.6	284.7	24.2	0.8	3.3	309.9	313.0	101.0	3.2	
	-Нүүрс	м.м	12.5	11.0	2.3	-	-	19.1	9.2	48.2	(9.9)	
II Өртгийн үзүүлэлтүүд												
1	Туслах материал	м.төг	7,225,538.0	7,313,079.5	639,811.0	1,046,903.5	163.6	8,714,389.1	7,188,758.2	82.5	(1,525,630.9)	
2	Шатахуун	м.төг	350,801.3	331,430.5	35,026.2	29,192.2	83.3	411,151.0	328,248.6	79.8	(82,902.4)	
3	Дизелийн түлш	м.төг	12,940,742.7	17,617,005.6	1,571,961.6	1,931,746.8	122.9	17,331,425.4	17,578,934.8	101.4	247,509.4	
4	Тослох материал	м.төг	1,330,019.5	1,453,667.6	160,507.0	159,720.6	99.5	1,412,109.6	1,494,690.9	105.8	82,581.3	
5	Цахилгаан	м.төг	2,872,994.1	3,285,470.5	392,860.0	420,948.7	107.1	4,035,590.0	3,898,570.8	96.6	(137,019.2)	
6	Вагон ашиглалт	м.төг	436,327.0	444,090.4	63,005.0	55,478.8	88.1	517,387.1	494,253.2	95.5	(23,133.9)	
7	Дулаан	м.төг	1,224,353.2	951,458.6	166,645.4	205,482.8	123.3	1,034,435.6	951,735.5	92.0	(82,700.1)	
8	Дугуй	м.төг	2,378,026.2	1,579,791.8	8,500.0	1,194,088.3	###	2,697,710.0	3,079,737.4	114.2	382,027.4	
9	Сэлбэг	м.төг	14,446,034.9	16,694,183.6	708,589.0	2,732,414.0	385.6	15,806,445.5	13,083,275.8	82.8	(2,723,169.8)	
10	Цэвэр, бохир ус	м.төг	85,525.0	113,658.5	8,637.6	12,363.1	143.1	103,651.2	100,583.5	97.0	(3,067.7)	
11	ХАБЭА-н зардал	м.төг	1,000,394.5	880,395.2	31,383.3	159,478.8	508.2	1,085,024.9	823,469.7	75.9	(261,555.2)	
12	Цалин	м.төг	16,251,956.8	20,872,603.7	1,564,773.3	1,557,729.7	99.5	22,053,078.2	22,524,239.1	102.1	471,160.9	
13	Цалингийн шинтгэл	м.төг	2,219,190.9	2,910,446.9	221,420.0	238,006.5	107.5	3,087,437.1	3,142,023.7	101.8	54,586.6	
14	Тонилотын зардал	м.төг	65,401.0	82,877.9	4,786.8	6,154.8	128.6	98,854.5	82,695.4	83.7	(16,159.1)	
15	Бичиг хэрэг, холбоо	м.төг	124,371.3	106,496.2	9,173.5	9,154.3	99.8	127,829.1	79,628.6	62.3	(48,200.5)	
16	Газар, бийнцийн татвар	м.төг	2,372,351.5	2,698,822.7	359,904.8	536,559.8	149.1	3,191,112.0	2,787,080.6	87.3	(404,031.4)	
17	ҮХЗ	м.төг	10,407,711.6	13,198,010.5	1,326,594.5	1,210,696.7	91.3	15,075,068.9	13,821,595.9	91.7	(1,253,473.0)	
18	Эзэлийн хүү	м.төг	1,416,282.1	2,329,128.2	205,212.7	206,060.9	100.4	2,843,444.8	3,165,439.1	111.3	321,994.2	
19	Зөвлөх үйлчилгээ	м.төг	-	190,000.0	-	-	-	90,000.0	3,800.0	4.2	(86,200.0)	
20	Бусад	м.төг	2,390,530.7	4,960,493.3	48,512.1	(1,298,354.7)	###	1,504,707.9	(426,261.1)	(28.3)	(1,930,969.0)	
21	Дуусгалгүй үйлдвэрлэл	м.төг	(460,936.3)	-	-	396,194.3	-	-	861,085.3	-	861,085.3	
22	ҮА-ны зардал	м.төг	79,077,616.1	98,013,111.2	7,527,303.7	10,810,020.0	143.6	101,220,851.9	95,063,584.7	93.9	(6,157,267.1)	
23	ҮАБус зардал	м.төг	331,331.7	247,102.2	-	141,282.4	-	-	1,651,773.4	0	1,651,773.4	
24	НСАХ-ийн зардал	м.төг	1,327,919.8	1,922,417.7	238,810.1	799,346.0	334.7	1,891,393.5	2,666,656.3	140.989	775,262.8	
25	Бурэн өөрийн өртөг	м.төг	80,736,867.6	100,182,631.1	7,766,113.8	11,750,648.4	151.3	103,112,245.4	99,382,014.5	96.4	(3,730,230.9)	
	-Борлуулалтын зардал	м.төг	69,419,999.8	92,372,748.0	7,458,932.9	10,792,139.7	144.7	97,936,603.3	91,275,352.9	93.2	(6,661,250.4)	
	-Индрагалын зардал	м.төг	11,316,867.8	7,809,883.2	307,180.9	958,508.8	312.0	5,175,642.1	8,106,661.6	156.6	2,931,019.6	
III Ашгийн үзүүлэлт												
1	Нийт орлого	м.төг	74,939,934.2	90,933,015.2	11,041.7	14,012.2	126.9	88,984,302.9	93,018,743.3	104.5	4,034,440.3	
	- Нүүрс борлуулалт	м.төг	74,094,776.8	86,253,196.6	10,995.8	11,977.0	108.9	88,394,459.4	89,737,548.7	101.5	1,343,089.3	
	- Бусад	м.төг	845,157.3	4,679,818.6	45.9	2,035.2	4,432.3	589,843.6	3,281,194.6	556.3	2,691,351.0	
2	ТТӨАшиг	м.төг	-5,796,933.5	-9,249,616.0	-7,755,072.1	-11,736,636.2	151.3	-14,127,942.4	-6,363,271.2	45.0	7,764,671.2	
3	ААНӨТатварын зардал	м.төг	5,459.0	6,839.6	-	880.9	0.0	-	20,141.3	0.0	112,766.9	
4	ТТДАшиг	м.төг	(5,802,392.4)	(9,256,455.6)	(7,755,072.1)	(11,737,517.2)	151.4	(14,127,942.4)	(6,383,412.6)	45.2	7,651,904.3	
IV Бусад үзүүлэлтүүд												
1	1 тн нүүрсний өртөг	м.төг	22,798.3	25,844.0	16,701.3	28,599.5	171.2	27,134.8	27,481.6	101.3	346.8	
2	1 м3 уулын цулын өртөг	м.төг	3,036.5	3,277.8	2,849.6	4,315.8	151.5	3,522.1	3,385.2	96.1	(136.9)	
3	Хөдөлмөрийн бүтээж /биетээр/	м.төг	25.9	27.8	2.3	2.4	101.5	25.0	25.9	103.5	0.9	
4	Хөдөлмөрийн бүтээж /мөнгөөр/	м.төг	72,898.8	82,741.6	9.4	12.2	129.0	75,990.0	81,983.7	107.9	5,993.7	
5	Ажиллагсдын тоо	м.төг	1,028.0	1,099.0	1,171.0	1,152	98.4	1,171.0	1,135	96.9	(36.4)	
6	Дундаж цалин	м.төг	1,317.4	1,466.9	1,333.4	1,352.0	101.4	1,388.8	1,407.1	101.3	18.3	

Багануур ХК-ийн 2014 оны 4-р улирлын санхүүгийн тайлан тэнцлийн үзүүлэлтүүд

(мян.төг)

Хөрөнгө	2010 он		2011 он		2012 он		2013 он		2014 он		Хэвтээ шинжилгээ	
	Хув. Жин	Хув. Жин	Хув. Жин	Хув. Жин	Хув. Жин	Хув. Жин	Хув. Жин	Хув. Жин	Хув. Жин	2013 онтой	2014 онтой	өөрчлөлт
										мян.төг	мян.төг	%
Эргэлтийн хөрөнгө	32,885,979.3	40.4	35,469,117.2	42.5	37,189,720.6	39.5	38,598,817.5	35.9	36,087,237.1	35.6	-2,511,580.5	-6.5
Мөнгөн хөрөнгө	1,359,095.9	1.7	4,162,930.1	5.0	4,437,963.6	4.7	9,299,555.7	8.7	3,060,645.1	3.0	-6,238,910.6	-67.1
Авлага	11,503,497.9	14.1	5,734,168.0	6.9	5,625,542.1	6.0	7,494,924.2	7.0	11,103,133.9	11.0	3,608,209.7	48.1
Материаллаг нөөц	20,023,385.6	24.6	25,572,019.2	30.6	25,359,118.0	27.0	19,292,082.1	18.0	18,744,235.9	18.5	-547,846.1	-2.8
Бусад	0.0	0.0	0.0	0.0	1,767,096.9	1.9	2,512,255.5	2.3	3,179,222.1	3.1	666,966.6	26.5
Эргэлтийн бус хөрөнгө	48,478,353.9	59.6	48,072,599.7	57.5	56,871,112.5	60.5	68,861,473.8	64.1	65,148,807.5	64.4	-3,712,666.3	-5.4
Үндсэн хөрөнгө	121,265,710.6		126,192,874.3		124,860,930.1		146,016,975.3		154,990,584.8		8,973,609.5	6.1
Хуримтлагдсан элэгдэл	-73,404,253.8		-78,737,171.7		-68,606,714.7		-77,865,957.1		-90,744,532.9		-12,878,575.8	16.5
Биет бус хөрөнгө												
Хөрөнгө оруулалт ба бусад хөрөнгө	616,897.1		616,897.1		616,897.1		710,455.6		902,755.6		192,300.0	
Нийт хөрөнгийн дүн	81,364,333.2	100.0	83,541,716.9	100.0	94,060,833.1	100.0	107,460,291.4	100.0	101,236,044.6	100.0	-6,224,246.8	-5.79
Өр төлбөр ба эзэмшигчийн өмч												
Өр төлбөр	77,663,186.4	95.5	81,880,834.2	98.0	70,525,623.3	75.0	93,099,026.2	86.6	94,860,368.6	93.7	1,761,342.4	1.9
БХГТ	10,260,688.5	12.6	20,073,217.8	24.0	22,482,874.6	23.9	23,158,869.6	21.6	36,236,565.4	35.8	13,077,695.7	56.5
УХГТ	67,402,497.9	82.8	61,807,616.4	74.0	48,042,748.7	51.1	69,940,156.6	65.1	58,623,803.3	57.9	-11,316,353.3	-16.2
Дүрмийн сан	14,357,936.0	17.6	2,097,436.0	2.5	15,757,936.0	16.8	15,757,936.0	14.7	2,100,436.0	2.1	-13,657,500.0	-86.7
Эзэмшигчийн өмчийн бусад хэсэг	-10,656,789.2	-13.1	-436,553.4	-0.5	7,777,273.8	8.3	-1,396,670.9	-1.3	4,275,240.0	4.2	5,671,910.8	-406.1
Үүнээс : Дахин үнэлэгээний зөрүү	22,819,718.1	28.0	22,819,718.1	27.3	33,324,152.9	35.4	33,324,152.9	31.0	23,096,681.3	22.8	-10,227,471.5	-30.7
Хуримт ашиг : Тайлант үеийн	8,092,717.1	9.9	-4,920,440.9	-5.9	-5,802,392.4	-6.2	-9,173,944.7	-8.5	-6,383,412.6	-6.3	2,790,532.1	-30.4
Өмнөх үеийн	-41,569,224.4		-18,335,830.6		-19,744,486.6		-25,546,879.0		-12,438,028.8		13,108,850.3	-51.3
Өр төлбөр ба эзэмшигчийн өмчийн дүн	81,364,333.2	100.0	83,541,716.9	100.0	94,060,833.1	100.0	107,460,291.4	100.0	101,236,044.6	100.0	-6,224,246.7	-5.79
Борлуулалтын орлого	62,545,946.5		66,040,550.0		74,145,520.6		86,253,196.6		89,737,548.7		3,484,352.1	4.0
Борлуулалтын өртөг	63,547,144.7		70,315,083.3		79,414,406.7		98,184,542.2		96,735,499.5		-1,449,042.7	-1.5
Нийт ашиг	-1,001,198.2		-4,274,533.3		-5,268,886.1		-11,931,345.6		-6,997,950.8		4,933,394.8	-41.3
Үйл ажиллагааны бус орлого	10,888,312.4		620,395.6		794,413.6		4,679,818.6		3,281,194.6		-1,398,624.0	
Үйл ажиллагааны бус зардал	1,894,396.9		1,266,303.2		1,327,919.8		1,922,417.7		2,666,656.3		744,238.6	
Татварын өмнөх ашиг	8,092,717.3		-4,920,440.9		-5,802,392.3		-9,173,944.7		-6,383,412.5		2,790,532.2	

Багануур ХК-ийн 2014 оны 4-р улирлын санхүүгийн тайлангийн шинжилгээ

	Харьцуулалт			
	2010 он	2011 он	2012 он	2013 он
I. Төлбөрийн чадвар				
Төлбөр барагдуулах чадвар	1.25	0.49	0.45	0.39
Нөхөлтийн коэффициент	3.21	1.77	1.65	1.00
Төлбөр барагдуулах өнөөгийн боломж	0.13	0.21	0.20	0.08
II. Санхүүгийн тогтвортой байдал				
Бие даалтын түвшин	0.05	0.02	0.25	0.06
Өр төлбөрийн түвшин/харьцаа/	0.95	0.98	0.75	0.94
Өр төлбөрийн түвшин/борлуулалт/	1.24	1.24	0.95	1.06
Ажлын капиталын харьцаа/ ЭХ /	0.69	0.43	0.40	(0.00)
Ажлын капиталын харьцаа/ ӨХ /	6.11	9.27	0.62	(0.02)
Тогтвортой байдлын шалгуур	1.49	1.47	1.62	1.45
III. Хөрөнгийн эргэц				
Нийт хөрөнгийн эргэц /уриа/	0.77	0.79	0.79	0.89
Авлагын эргэц /хоног/	66.21	31.26	27.31	44.54
Бараа материалын эргэц /хоног/	113.43	130.92	114.96	69.76
IV. Ашигт ажиллагааны түвшин				
Ашгийн коэффициент	(0.02)	(0.06)	(0.07)	(0.08)
Харьцангуй өгөөж	(0.01)	(0.05)	(0.06)	(0.07)

	Томьёолол		Харьцуулалт	
	2012 он	2013 он	2012 он	2013 он
МХ+Авлага	-12.7	-46.1		
БХӨТ				
ЭХ	-39.8	-40.2		
БХӨТ				
МХ+БХӨ	-57.2	-79.0		
БХӨТ				
Өөрийн хөрөнгө	-74.8	-52.9		
Нийт хөрөнгө				
НӨТөлбөр	25.0	8.2		
Нийт хөрөнгө				
НӨТөлбөр	11.1	-2.1		
БО				
ЭХ-БХӨТ	-101.0	-101.0		
ЭХ				
ЭХ-БХӨТ	-103.7	-102.2		
Өөрийн хөрөнгө	-10.2	2.1		
БО				
Нийт хөрөнгө	12.5	10.4		
Авлага-360	63.1	42.4		
БО				
БМ+360	-39.3	-1.4		
ББО				
Нийт ашиг	9.7	-43.6		
БО				
Нийт ашиг /НХ	23.4	-37.7		