

Сангийн сайдын 2012 оны
277 дугаар тушаалын
3 дугаар хавсралт

Регистрийн дугаар:

2	6	4	1	9	8	4
---	---	---	---	---	---	---

Хаяг: Сэлэнгэ аймаг Сайхан сүм Хөтөл

Шуудангийн хаяг:

Утас: 70368368

Факс: 70368252

Өмчийн хэлбэр: Төрийн 100 хувь



**“ЦЕМЕНТ ШОХОЙ ХК”-ИЙН
2013 ОНЫ ЖИЛИЙН
САНХҮҮГИЙН ТАЙЛАН**

Хянаж хүлээн авсан байгууллага.	Сар, өдөр	Гарын үсэг
<i>СД-ХБББТ</i>	<i>10/11</i>	<i>[Signature]</i>


Цемент Шохой ХК-ийн
2013 оны санхүүгийн тайлангийн
бодит байдлын тухай мэдэглэл

2013 оны 12 -р сарын 31 өдөр

Захирал Гэндэнпил овогтой Батдорж ерөнхий нягтлан бодогч /түр/
Ломбо овогтой Насанбуян бид манай аж ахуй нэгжийн 2013 оны
12 дугаар сарын 31 -ны өдрөөр тасалбар болгон гаргасан санхүүгийн тайлант
хугацааны үйл ажиллагаа үр дүн, санхүүгийн байдлыг Нягтлан бодох бүртгэлийн
тухай хуулийн 17.1 дэх заалт дагуу үнэн зөв, бүрэн тусгасан болохыг баталж байна.
Үүнд:

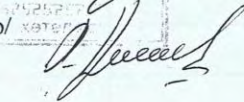
1. Бүх ажил гүйлгээ бодитоор гарсан бөгөөд холбогдох анхан шатны баримтыг үндэслэн нягтлан бодох бүртгэл, санхүүгийн тайланд үнэн зөв тусгасан:
2. Санхүүгийн тайланд тусгагдсан бүх тооцоолол үнэн зөв тусгасан:
3. Аж ахуйн нэгжийн үйл ажиллагааны эдийн засаг, санхүүгийн бүхий л үйл явцыг иж бүрэн хамарсан:
4. Тайлант үеийн үр дүнд өмнөх оны ажил гүйлгээнээс шилжин тусгагдаагүй:
5. Бүх хөрөнгө, авлага өр төлбөр, орлого, зардлыг санхүүгийн тайлагналын олон улсын стандартын дагуу үнэн зөв тусгасан:
6. Энэ тайланд тусгагдсан бүхий л зүйл манай байгууллагын албан ёсны өмчлөлд байдаг бөгөөд орхигдсон зүйл үгүй болно.

Гүйцэтгэх захирал



(Г.Батдорж)

Ерөнхий ня-бо /түр/



(Л.Насанбуян)

Санхүү байдлын тайлан

Тайланг үе: 2013/01/01 - 2013/12/31

Мөрийн дугаар	Балансын зүйл	Эхний үлдэгдэл	Эцсийн үлдэгдэл
1	ХӨРӨНГӨ		
1.1	Эргэлтийн хөрөнгө		
1.1.1	Мөнгө түүнтэй адилтгах хөрөнгө	774,053,461.06	98,688,970.88
1.1.2	Дансны авлага	2,260,474,445.32	3,123,093,976.13
1.1.3	Татвар, НДШ-ийн авлага	56,934,082.91	1,353,964.40
1.1.4	Бусад авлага	182,330.89	0.03
1.1.5	Бусад санхүүгийн хөрөнгө	0.00	0.00
1.1.6	Бараа материал	9,950,968,900.06	9,614,557,791.63
1.1.7	Урьдчилж төлсөн зардал тооцоо	2,258,821,215.46	934,956,812.02
1.1.8	Бусад эргэлтийн хөрөнгө	0.00	0.00
	Борлуулах зорилгоор эзэмшиж буй эргэлтийн бус хөрөнгө (борлуулах бүлэг хөрөнгө)	0.00	0.00
1.1.20	Эргэлтийн хөрөнгийн дүн	15,301,434,435.70	13,772,651,515.09
1.2	Эргэлтийн бус хөрөнгө		
1.2.1	Үндсэн хөрөнгө	19,819,135,556.39	23,217,870,192.88
1.2.2	Биет бус хөрөнгө	197,449,591.35	175,982,135.09
1.2.3	Биологийн хөрөнгө	0.00	0.00
1.2.4	Урт хугацаат хөрөнгө оруулалт	122,742,315,010.86	150,087,223,759.62
1.2.5	Хайгуул ба үнэлгээний хөрөнгө	0.00	1,150,533,574.05
1.2.6	Хойшлогдсон татварын хөрөнгө	0.00	0.00
1.2.7	Хөрөнгө орлуулалтын зориулалттай үл хөдлөх хөрөнгө	0.00	0.00
1.2.8	Бусад эргэлтийн бус хөрөнгө	0.00	0.00
1.2.20	Эргэлтийн бус хөрөнгийн дүн	142,758,900,158.60	174,631,609,661.64
1.3	НИЙТ ХӨРӨНГИЙН ДҮН	158,060,334,594.30	188,404,261,176.73
2	ӨР ТӨЛБӨР БА ЭЗДИЙН ӨМЧ		
2.1	ӨР ТӨЛБӨР		
2.1	Богино хугацаат өр төлбөр		
2.1.1.1	Дансны өглөг	3,998,981,770.09	5,702,171,340.98
2.1.1.2	Цалингийн өглөг	357,917,672.91	666,213,360.63
2.1.1.3	Татварын өр	2,196,134,669.99	1,465,688,102.27
2.1.1.4	НДШ-ийн өглөг	1,414,673,869.45	2,793,731,590.56
2.1.1.5	Богино хугацаат зээл	4,540,000,006.67	4,300,000,000.00
2.1.1.6	Хүүний өглөг	64,716,860.14	10,639,268.67
2.1.1.7	Ногдол ашгийн өглөг	0.00	998,636,500.00
2.1.1.8	Урьдчилж орсон орлого	5,928,279,666.02	82,327,102.90
2.1.1.9	Нөөц / өр төлбөр /	0.00	0.00
2.1.1.10	Бусад богино хугацаат өр төлбөр	59,788,447.39	482,947,239.53
2.1.1.11	Борлуулах зорилгоор эзэмшиж буй эргэлтийн бус хөрөнгө (борлуулах бүлэг хөрөнгө) - нд хамаарах өр төлбөр	0.00	0.00
2.1.1.20	Богино хугацаат өр төлбөрийн дүн	18,560,492,962.66	16,502,354,505.54
2.1.2	Урт хугацаат өр төлбөр		
2.1.2.1	Урт хугацаат зээл	1,100,000,000.00	6,700,000,000.00
2.1.2.2	Нөөц / өр төлбөр/	0.00	0.00
2.1.2.3	Хойшлогдсон татварын өр		

Орийн дугаар	Балансын зүйл	Эхний үлдэгдэл	Эцсийн үлдэгдэл
1.2.4	Бусад урт хугацаат өр төлбөр		
1.2.20	Урт хугацаат өр төлбөрийн дүн	125,042,854,504.33	155,595,699,326.77
2	Өр төлбөрийн нийт дүн	126,142,854,504.33	162,295,699,326.77
3	Эздийн өмч	144,703,347,466.99	178,798,053,832.31
3.1	Төрийн өмч		
3.2	Хувийн өмч	5,199,662,600.96	5,199,662,600.96
3.3	Хувьцаат өр төлбөр	0.00	0.00
3.4	Халаасны хувьцаа	11,945,268,800.00	11,945,268,800.00
3.5	Нэмж төлөгдсөн капитал	0.00	0.00
3.6	Хөрөнгийн дахин үнэлгээний нэмэгдэл	0.00	0.00
3.7	Гадаад валютын хөрвүүлэлтийн нөөц	4,152,411,742.76	4,152,411,742.76
3.8	Эздийн өмчийн бусад хэсэг	0.00	0.00
3.9	Хуримтлагдсан ашиг	21,786,998.00	39,786,998.00
3.20	Эздийн өмчийн дүн	-7,962,143,014.99	-11,730,922,797.88
4	ӨР ТӨЛБӨР БА ЭЗДИЙН ӨМЧ	13,356,987,126.73	9,606,207,343.84
		158,060,334,593.72	188,404,261,176.15

СЭЛЭНГЭ АЙМАГ
УСХС 52525252

ГҮЙЦЭТГЭХ ЗАХИРАГЧ //Г.Батдорж//

ЕРӨНХИЙ НЯ-БО /ТҮР/ //Л.Насанбуян//

Орлогын дэлгэрэнгүй тайлан

Тайлант үе: 2013/01/01 - 2013/12/31

Мөрийн дугаар	Үзүүлэлт	/төгрөгөөр/	
		Өмнөх оны дүн	Тайлант жилийн дүн
1	Борлуулалтын орлого (цэвэр)	41,150,881,451.68	29,887,302,237.44
2	Борлуулалтын өртөг	35,368,969,606.31	28,350,655,844.64
3	Нийт ашиг (алдагдал)	5,781,911,845.37	1,536,646,392.80
4	Түрээсийн орлого	21,827,272.00	13,196,363.64
5	Хүүгийн орлого	1,204,847.02	2,110,174.84
6	Ногдол ашгийн орлого	0.00	0.00
7	Эрхийн шимтгэлийн орлого	0.00	0.00
8	Бусад орлого	119,576,952.00	323,211,839.97
9	Борлуулалт, маркетингийн зардал	356,400,040.16	474,611,000.56
10	Ерөнхий ба удирдлагын зардал	947,715,621.00	1,065,286,911.03
11	Санхүүгийн зардал	0.00	922,194,439.76
12	Бусад зардал	0.00	1,181,454,246.71
13	Гадаад валютын ханшийн зөрүүний олз (гарз)	-5,834,750.00	667,833.94
14	Үндсэн хөрөнгө данснаас хассаны олз (гарз)	0.00	17,430,637.26
15	Биет бус хөрөнгө данснаас хассаны олз (гарз)	0.00	0.00
16	Хөрөнгө орлуулалт борлуулсанаас үүссэн олз (гарз)	0.00	0.00
17	Бусад ашиг (алдагдал)	-680,397,571.41	0.00
18	Татвар төлөхийн өмнөх ашиг (алдагдал)	3,934,172,933.82	-1,750,283,355.61
19	Орлогын татварын зардал	605,384,600.00	211,017.00
20	Татварын дараах ашиг (алдагдал)	3,328,788,333.82	-1,750,494,372.61
21	Зогсоосон үйл ажиллагааны татварын дараах ашиг (алдагдал)	0.00	0.00
22	Тайлант үеийн цэвэр ашиг (алдагдал)	3,328,788,333.82	-1,750,494,372.61
23	Бусад дэлгэрэнгүй орлого	0.00	0.00
23.1	Хөрөнгийн дахин үнэлгээний нэмэгдэлийн зөрүү	0.00	0.00
23.2	Гадаад валютын хөрвүүлэлтийн зөрүү	0.00	0.00
23.3	Бусад олз (гарз)	0.00	0.00
24	Орлогын нийт дүн	3,328,788,333.82	-1,750,494,372.61
25	Нэгж хувьцаанд ноогдох суурь ашиг (алдагдал)	0.00	0.00

ГҮЙЦЭТГЭХ ЗАХИР

/Г.Батдорж/

БРӨНХИЙ НЯ-БО /ТҮР/

/Л.Насанбуян/

Өмчийн өөрчлөлтийн тайлан

Тайланг үе: 2013/01/01 - 2013/12/31

	Үүдэлт	Өмч	Халаасны хувьцаа	Нэмж тологдсон капитал	Хөрөнгийн дахин үнэлгээний нэмэгдэлт	Гадаад валютын хөрвүүлэлтийн нооц	Эдийн өмчийн бусад хэсэг	Хурямдлагдсан ашиг	Нийт дүн
1	2011 оны 12-р сарын 31-ээрх үлдэгдэл	0.00	0.00	0.00	0.00	0.00	0.00	0.00	0.00
2	Нягтлан бодох бүртгэлийн бодлогын өөрчлөлтийн нөлөө, алдааны залруулга	0.00	0.00	0.00	0.00	0.00	0.00	0.00	0.00
3	Залруулсан үлдэгдэл	0.00	0.00	0.00	0.00	0.00	0.00	0.00	0.00
4	Бусад дэлгэрэнгүй орлого	0.00	0.00	0.00	0.00	0.00	0.00	0.00	0.00
5	Өмчид гаргасан өөрчлөлт	0.00	0.00	0.00	0.00	0.00	0.00	0.00	0.00
6	Зарласан ногдол ашиг	0.00	0.00	0.00	0.00	0.00	0.00	0.00	0.00
7	Тайланг үеийн цэвэр ашиг (алдагдал)	0.00	0.00	0.00	0.00	0.00	0.00	0.00	0.00
8	Дахин үнэлгээний нэмэгдлийн хэрэгжсэн дүн	0.00	0.00	0.00	0.00	0.00	0.00	0.00	0.00
9	2012 оны 12-р сарын 31-ээрх үлдэгдэл	17,144,931,400.96	0.00	0.00	4,152,411,742.76	0.00	21,786,998.00	-7,962,143,014.99	13,356,987,126.73
10	Нягтлан бодох бүртгэлийн бодлогын өөрчлөлтийн нөлөө, алдааны залруулга	0.00	0.00	0.00	0.00	0.00	0.00	0.00	0.00
11	Залруулсан үлдэгдэл	17,144,931,400.96	0.00	0.00	4,152,411,742.76	0.00	21,786,998.00	-7,962,143,014.99	13,356,987,126.73
12	Бусад дэлгэрэнгүй орлого	0.00	0.00	0.00	0.00	0.00	0.00	0.00	0.00
13	Өмчид гаргасан өөрчлөлт	0.00	0.00	0.00	0.00	0.00	18,000,000.00	-1,019,648,910.28	-1,001,648,910.28
14	Зарласан ногдол ашиг	0.00	0.00	0.00	0.00	0.00	0.00	-998,636,500.00	-998,636,500.00
15	Тайланг үеийн цэвэр ашиг (алдагдал)	0.00	0.00	0.00	0.00	0.00	0.00	-1,750,494,372.61	-1,750,494,372.61
16	Дахин үнэлгээний нэмэгдлийн хэрэгжсэн дүн	0.00	0.00	0.00	0.00	0.00	0.00	0.00	0.00
17	2013 оны 3-р сарын 31-ээрх үлдэгдэл	17,144,931,400.96	0.00	0.00	4,152,411,742.76	0.00	39,786,998.00	-11,730,922,797.88	9,606,207,343.84

ГҮЙЦЭТГЭХ ЗАХИРАЛ  /Г.Батдорж /

ЕРӨНХИЙ НЯ-БО /түр/  /Л.Насанбуян/

Мөнгөн гүйлгээний тайлан

Тайл 2013/01/01 - 2013/12/31

Эрийн дугаар	Үзүүлэлт	Өмнөх оны дүн	Тайлант жилийн дүн
	Үндсэн үйл ажиллагааны мөнгөн гүйлгээ	0.00	0.00
	Мөнгөн орлогын дүн (+)		
	Бараа борлуулсан, үйлчилгээ үзүүлсэний орлого	33,575,049,665.31	17,700,712,137.87
1	Эрхийн шимтгэл, хураамж, төлбөрийн орлого	33,573,752,521.55	17,667,216,764.87
2	Даатгалын нөхвөрөөс хүлээн авсан мөнгө	0.00	0.00
3	Буцаан авсан албан татвар	0.00	0.00
4	Татаас, санхүүжилтийн орлого	0.00	0.00
5	Бусад мөнгөн орлого	0.00	0.00
6	Бусад мөнгөн орлого	1,297,143.86	33,495,373.00
	Мөнгөн зарлагын дүн (-)		
1	Ажиллагчдад төлсөн	-28,003,339,964.60	-22,723,644,682.30
2	Нийгмийн даатгалын байгууллагад төлсөн	-5,540,698,602.00	-6,677,763,955.00
3	Бараа материал худалдан авахад төлсөн	-1,536,436,771.00	-464,092,192.00
4	Ашиглалтын зардалд төлсөн	-10,653,725,702.00	-6,438,335,162.30
5	Түлш, шатахуун, тээврийн хөлс, сэлбэг хэрэгсэлд төлсөн	-2,151,450,000.00	-1,235,950,000.00
6	Хүүний төлбөрт төлсөн	-4,058,549,930.00	-4,185,652,545.00
7	Татварын байгууллагад төлсөн	-2,280,386,304.67	-885,532,075.00
8	Даатгалын төлбөрт төлсөн	-1,480,250,424.00	-2,263,578,220.00
9	Бусад мөнгөн зарлага	-25,905,600.00	-10,388,892.00
	Үндсэн үйл ажиллагааны цэвэр мөнгөн гүйлгээний дүн	275,936,631.00	-562,351,641.00
	Хөрөнгө оруулалтын үйл ажиллагааны мөнгөн гүйлгээ	5,571,709,700.76	-5,022,932,544.50
	Мөнгөн орлогын дүн (+)	0.00	0.00
	Үндсэн хөрөнгө борлуулсаны орлого	1,204,847.02	2,110,174.84
1	Биет бус хөрөнгө борлуулсаны орлого	0.00	0.00
2	Хөрөнгө оруулалт борлуулсаны орлого	0.00	0.00
3	Бусад урт хугацаат хөрөнгө борлуулсаны орлого	0.00	0.00
4	Бусад олгосон зээл, мөнгөн урьдчилгааны буцаан төлөлт	0.00	0.00
5	Хүлээн авсан хүүний орлого	0.00	0.00
6	Хүлээн авсан ногдол ашиг	1,204,847.02	2,110,174.84
7	Хүлээн авсан ногдол ашиг	0.00	0.00
	Мөнгөн зарлагын дүн (-)		
1	Үндсэн хөрөнгө олж эзэмшихэд төлсөн	-1,566,961,530.00	-1,015,171,938.00
2	Биет бус хөрөнгө олж эзэмшихэд төлсөн	-1,566,961,530.00	-1,015,171,938.00
3	Хөрөнгө оруулалт олж эзэмшихэд төлсөн	0.00	0.00
4	Бусад урт хугацаат хөрөнгө олж эзэмшихэд төлсөн	0.00	0.00
5	Бусад олгосон зээл болон урьдчилгаа	0.00	0.00
	Хөрөнгө оруулалтын үйл ажиллагааны цэвэр мөнгөн	-1,565,756,685.98	-1,013,061,763.16
	Санхүүгийн үйл ажиллагааны мөнгөн гүйлгээ	0.00	0.00
	Мөнгөн орлогын дүн (+)	2,300,000,000.00	13,450,629,817.50
	Зээл авсан, өрийн үнэт цаас гаргаснаас хүлээн авсан	2,300,000,000.00	13,450,000,000.00
1	Хувьцаа болон өмчийн бусад үнэт цаас гаргаснаас хүлээн	0.00	0.00
2	Төрөл бүрийн хандив	0.00	0.00
3	Валютын ханшийн тэгшитгэлийн ашиг	0.00	629,817.50
4	Валютын ханшийн тэгшитгэлийн ашиг	0.00	629,817.50
	Мөнгөн зарлагын дүн (-)		
1	Зээл, өрийн үнэт цаасны төлбөрт төлсөн	-5,593,972,159.43	-8,090,000,000.01
2	Санхүүгийн түрээсийн өглөгт төлсөн	-5,590,000,000.00	-8,090,000,000.01
3	Хувьцаа буцаан худалдаж төлсөн	0.00	0.00
4	Төлсөн ногдол ашиг	0.00	0.00
5	Валютын ханшийн тэгшитгэлийн алдагдал	-3,972,159.43	0.00
	Санхүүгийн үйл ажиллагааны цэвэр мөнгөн гүйлгээний дүн	-3,293,972,159.43	5,360,629,817.49
	Бүх цэвэр мөнгөн гүйлгээ	711,980,855.35	-675,364,490.18
	Мөнгө, түүнтэй адилтгах хөрөнгийн эхний үлдэгдэл	62,072,605.71	774,053,461.06
	Мөнгө, түүнтэй адилтгах хөрөнгийн эцсийн үлдэгдэл	774,053,461.06	98,688,970.88

ГҮЙЦЭТГЭХ ЗАХИРАЛ
ЕРӨНХИЙ НЯ-БО /Түр/


Г.Батдорж/
/Л.Насанбуян/

ҮЙЛДВЭРЛЭСЭН БҮТЭЭГДЭХҮҮНИЙ ӨРТГИЙН ТАЙЛАН

2013 оны 4-р улирал

Ид	Хэсгийн нэр	төгрөгөөр									
		ОШЧ	БШЧ	БШЧ /н/	Шохой	Зутан	Клинкер	Цемент	Цемент /н/	Дулаан/м3/	
	Үйлдвэрлэсэн бүт /н/	375529	307645	307645	43257	220130.1	136479	142155	142155	64824	
1	Шатах тослох материал	234,165,322.00	3,526,093.00	237,691,415.00	5,531,934.00	828,888.00	44,733,139.00	7,171,704.00	43,787,103.20	5,735,452.00	
2	нүүрс,тулш			0.00	908,104,651.00		4,033,257,232.00		3,226,605,785.60	1,034,727,936.00	
3	түүхий эд			0.00		153,126,718.00		1,374,178,579.00	1,527,305,297.00		
4	туслах материал	360,010,948.00		360,010,948.00		431,345,480.00	365,893,207.00	18,262,818.00	742,322,863.60	21,445,002.00	
5	шалин	497,351,628.00	267,842,060.00	765,193,688.00	846,894,345.00	357,454,315.00	1,060,443,706.00	419,549,734.00	1,625,359,013.80	624,499,815.00	
6	НДШимтгэл	59,660,096.00	31,653,020.00	91,313,116.00	98,844,759.00	22,664,280.00	136,720,223.00	50,616,374.00	182,656,832.40	75,299,835.00	
7	Цахилгаан	71,320,389.00	106,409,824.00	177,730,213.00	71,199,497.00	851,555,709.00	913,031,734.00	546,397,873.00	2,128,378,969.20	240,851,359.00	
8	Ус	677,371.00	1,659,000.00	2,336,371.00	7,390,700.00	165,166,534.00	18,812,492.00	4,786,052.00	185,002,579.60	91,881,901.00	
9	Сав баглаа			0.00					0.00		
10	Т.төх: механик	75,220,998.00	134,149,956.00	209,370,954.00	87,978,075.00	90,893,250.00	313,887,314.00	106,254,316.00	448,257,417.20	85,873,607.00	
11	цахилгаан	13,366,290.00	29,513,992.00	42,880,282.00	15,486,125.00	28,295,806.00	87,786,575.00	1,764,316.00	100,289,382.00	10,684,162.00	
12	БҮТЭЗүйл	14,623,203.00	13,444,496.00	28,067,699.00	37,335,202.00		203,563,595.00	166,427,000.00	329,277,876.00	16,476,525.00	
13	ТБАжиллагаа			0.00	93,158,000.00				0.00		
14	Үндсэн хорөнгийн элэгдэл	159,507,357.00	37,043,341.00	196,550,698.00	24,353,128.00	37,810,003.00	609,873,000.00	232,595,487.00	758,303,890.00	97,011,374.00	
15	Биет бүс хорөнгийн элэгдэл			0.00	1,529,220.00			692,225.00	2,498,625.00		
16	Бичиг хэрэг	1,059,640.00	326,151.00	1,385,791.00	1,214,996.00	1,040,107.00	1,104,112.00	1,897,600.00	3,820,996.60	1,919,126.00	
17	Холбоо	372,101.00	179,104.00	551,205.00	497,817.00	227,118.00	589,229.00	279,482.00	977,983.20	439,007.00	
18	Хөдөлмөр хамгаалал	30,072,464.00	25,045,917.00	55,118,381.00	55,443,927.00	30,641,880.00	100,499,831.00	17,053,805.00	128,095,549.80	44,139,283.00	
19	Албан томилолт	616,000.00	138,000.00	754,000.00	44,000.00		40,000.00	153,300.00	185,300.00	191,000.00	
20	Сургалт	4,576,607.00	175,820.00	4,752,427.00	72,910.00		175,820.00	175,820.00	316,476.00	492,910.00	
21	Ариун цэвэр	2,635,665.00	3,870,227.00	6,505,892.00	4,884,927.00	5,629,175.00	11,406,938.00		14,754,725.40	3,207,535.00	
22	Зар сурталчилгаа			0.00	120,000.00				0.00		
23	урсгал засвар	1,733,719.00	724,665.00	2,458,384.00	1,585,812.00	1,733,342.00	9,639,978.00		9,445,324.40	7,338,828.00	
24	түрээсний зардал			0.00					0.00	84,364,934.00	
25	Эзэлийн хүүгийн зардал			0.00				20,129,000.00	20,129,000.00		
26	Орд ашигласны төлбөр	47,168,400.00		47,168,400.00					0.00		
27	Газрын төлбөр			0.00	466,700.00			2,872,000.00	2,872,000.00	251,300.00	
28	Усны төлбөр			0.00	9,526,324.00			58,623,536.00	58,623,536.00	5,129,560.00	
29	ҮХХ-ийн татвар	3,681,986.00	1,837,398.00	5,519,384.00	2,639,327.00	3,075,600.00	8,705,125.00	6,546,000.00	16,585,700.00	7,604,807.00	
30	шинжилгээний зардал			0.00					0.00		
31	Бусад зардал	1,067,573.00	300,000.00	1,367,573.00	1,700,000.00	800,000.00	1,300,000.00	250,000.00	2,090,000.00	950,000.00	
32	витаминжуулалт	3,587,742.00	3,122,511.00	6,710,253.00	7,389,825.00	3,580,489.00	11,747,500.00	4,136,285.00	17,114,774.00	4,277,608.00	
33	хоолны хөнгөлөлт	11,102,994.00	8,183,927.00	19,286,921.00	22,390,106.00	9,023,363.00	32,203,488.00	10,928,400.00	45,714,553.40	17,014,458.00	
34	байгаль орчны нөхөн сэргээлт	35,215,000.00		35,215,000.00					0.00		
35	шагнал урамшуулал	0.00	0.00	0.00	0.00			0.00	0.00	0.00	
	шууд зардлын дүн	1,628,793,493.00	669,145,502.00	2,297,938,995.00	2,305,782,307.00	2,194,892,057.00	7,967,672,238.00	3,051,741,706.00	11,620,771,553.40	2,481,807,324.00	

36	дотоод тээвэр	593,883,868.00	731,940,878.00	1,325,824,746.00	151,795,774.00	34,675.00	236,404,727.00	236,404,727.00	425,563,183.60	72,665,557.00
37	дулаан		593,208.00	593,208.00	24,605,280.00	10,836,000.00	15,504,480.00	27,797,760.00	51,037,344.00	1,557,360.00
38	хий			0.00			529,870,939.00	357,104,161.00	61,898,548.00	877,452,815.80
39	механик-ҮЗ	36,077,226.00	29,656,411.00	65,733,637.00	17,302,667.00	126,854,718.00	106,325,628.00		211,915,220.40	26,124,988.00
40	Цахилгаан-ҮЗ	20,956,572.00	15,223,230.00	36,179,822.00	18,206,154.00	64,678,694.00	92,365,952.00		138,571,455.60	22,412,220.00
41	Кин и А ҮЗ	1,174,191.00	1,333,196.00	2,507,387.00	15,512,033.00	24,615,821.00	66,308,070.00		77,662,277.00	15,191,745.00
42	ЭНБригид- ҮЗ	8,980,616.00	1,013,220.00	9,993,836.00	9,434,719.00	4,998,365.00	129,851,652.00		108,879,686.60	
43	хуваарилах ТБА			0.00				585,341,426.00	585,341,426.00	
44	хуваарилагдан зардал			0.00	193,165,810.00			1,102,712,678.00	1,102,712,678.00	104,012,360.00
45	шижилгээний зардал		26,491,414.00	26,491,414.00	112,182,727.00	117,143,483.00	136,327,605.00	48,569,990.00	274,775,557.00	1,027,168.00
46	ӨУХБҮтээгдэхүүн		2,134,975,524.00		931,695,734.00	2,612,012,593.00	5,645,073,235.00	13,214,603,156.00	2,854,386,794.00	
	хувь зардлын дүн	661,072,473.00	2,941,227,101.00	1,467,324,050.00	1,473,900,898.00	3,491,045,288.00	6,785,265,510.00	15,277,328,285.00	6,708,298,438.00	242,991,398.00
	өөрийн өртөг	2,289,865,966.00	3,610,372,603.00	3,765,263,045.00	3,779,683,205.00	5,685,937,345.00	14,752,937,748.00	18,329,069,991.00	18,329,069,991.40	2,724,798,722.00
	үйл ажиллагааны зардал				320,068,241.00			1,969,650,716.00	1,969,650,716.00	172,344,437.00
	ББӨӨртөг	2,289,865,966.00	3,610,372,603.00	3,765,263,045.00	4,099,751,446.00	5,685,937,345.00	14,752,937,748.00	20,298,720,707.00	20,298,720,707.40	2,897,143,159.00
	Таваарын бүтээгдэхүүн				5,480,052,408.00			19,811,098,957.00	19,811,098,957.00	1,451,082,389.00
	ашиг алдагдал				1,380,300,962.00			-487,621,750.00	-487,621,750.40	-1,446,060,770.00
	ТБ-ний нэгж өртөг	6,097.71	11,735.52	12,238.99	94,776.60	25,829.89	108,096.76	142,792.87	142,792.87	44,692.45
	ТБ-ний нэгж үнэ							139,362.66	139,362.66	22,384.96
	ТБ-ний 17-т ноогдох зардал							1.02	1.02	2.00



ГҮЙЦЭТГЭХ ЗАХИРАЛ / Г.Батдорж/
 ЕРӨНХИЙ НЯБО /ГҮР/ /Л.Насанбуян/