

6/2

Сангийн сайдын 2012 оны  
277 дугаар тушаалын  
3 дугаар хавсралт

Регистрийн дугаар: 

|   |   |   |   |   |   |   |
|---|---|---|---|---|---|---|
| 2 | 6 | 4 | 1 | 9 | 8 | 4 |
|---|---|---|---|---|---|---|

Хаяг: Сэлэнгэ аймаг Сайхан сум Хөтөл

Шуудангийн хаяг:

Утас: 70368368

Факс: 70368252

Өмчийн хэлбэр: Төрийн 100 хувь



**“ЦЕМЕНТ ШОХОЙ ХК”-ИЙН  
2013 ОНЫ 2-Р УЛИРЛЫН  
САНХҮҮГИЙН ТАЙЛАН**

| Хянаж хүлээн авсан байгууллага. | Сар, өдөр | Гарын үсэг |
|---------------------------------|-----------|------------|
| СЭ - АБББТ                      | 19/VI     |            |
| ШЕГ - ШТОХГ                     | 19/VI     |            |
|                                 |           |            |
|                                 |           |            |

## Санхүү байдлын тайлан

Тайлант үе: 2013/01/01 - 2013/06/30

| Мөрийн дугаар | Балансын зүйл   | /төгрөгөөр/               |                           |
|---------------|---|---------------------------|---------------------------|
|               |   | Эхний үлдэгдэл            | Эцсийн үлдэгдэл           |
| 1             | <b>ХӨРӨНГӨ</b>  |                           |                           |
| 1.1           | <b>Эргэлтийн хөрөнгө</b>  |                           |                           |
| 1.1.1         | Мөнгө түүнтэй адилтгах хөрөнгө  |                           |                           |
| 1.1.2         | Дансны авлага   | 774,053,461.06            | 81,036,699.48             |
| 1.1.3         | Татвар, НДШ-ийн авлага  | 2,260,474,445.32          | 4,092,556,504.12          |
| 1.1.4         | Бусад авлага  | 56,934,082.91             | 389,804,280.64            |
| 1.1.5         | Бусад санхүүгийн хөрөнгө  | 182,330.89                | 0.68                      |
| 1.1.6         | Бараа материал  | 0.00                      | 0.00                      |
| 1.1.7         | Урьдчилж төлсөн зардал тооцоо   | 9,950,968,900.06          | 10,598,827,058.09         |
| 1.1.8         | Бусад эргэлтийн хөрөнгө   | 2,258,821,215.46          | 2,834,824,622.94          |
| 1.1.9         | Борлуулах зорилгоор эзэмшиж буй эргэлтийн бус хөрөнгө (борлуулах бүлэг хөрөнгө)                         | 0.00                      | 0.00                      |
| 1.1.20        | <b>Эргэлтийн хөрөнгийн дүн</b>  | <b>15,301,434,435.70</b>  | <b>17,997,049,165.95</b>  |
| 1.2           | <b>Эргэлтийн бус хөрөнгө</b>  |                           |                           |
| 1.2.1         | Үндсэн хөрөнгө  |                           |                           |
| 1.2.2         | Биет бус хөрөнгө  | 19,819,135,556.39         | 20,194,334,619.66         |
| 1.2.3         | Биологийн хөрөнгө   | 197,449,591.35            | 186,292,893.17            |
| 1.2.4         | Урт хугацаат хөрөнгө оруулалт   | 0.00                      | 0.00                      |
| 1.2.5         | Хайгуул ба үнэлгээний хөрөнгө   | 122,742,315,010.86        | 132,539,686,865.88        |
| 1.2.6         | Хойшлогдсон татварын хөрөнгө  | 0.00                      | 0.00                      |
| 1.2.7         | Хөрөнгө орлуулалтын зориулалттай үл хөдлөх хөрөнгө  | 0.00                      | 0.00                      |
| 1.2.8         | Бусад эргэлтийн бус хөрөнгө   | 0.00                      | 0.00                      |
| 1.2.20        | <b>Эргэлтийн бус хөрөнгийн дүн</b>  | <b>0.00</b>               | <b>0.00</b>               |
| 1.3           | <b>НИЙТ ХӨРӨНГИЙН ДҮН</b>   | <b>142,758,900,158.60</b> | <b>152,920,314,378.71</b> |
| 2             | <b>ӨР ТӨЛБӨР БА ЭЗДИЙН ӨМЧ</b>  | <b>158,060,334,594.30</b> | <b>170,917,363,544.66</b> |
| 2.1           | <b>ӨР ТӨЛБӨР</b>  |                           |                           |
| 2.1.1         | <b>Богино хугацаат өр төлбөр</b>  |                           |                           |
| 2.1.1.1       | Дансны өглөг  |                           |                           |
| 2.1.1.2       | Цалингийн өглөг   | 3,998,981,770.09          | 6,495,963,212.57          |
| 2.1.1.3       | Татварын өр   | 357,917,672.91            | 441,853,365.75            |
| 2.1.1.4       | НДШ-ийн өглөг   | 2,196,134,669.99          | 1,896,890,858.76          |
| 2.1.1.5       | Богино хугацаат зээл  | 1,414,673,869.45          | 2,090,274,789.92          |
| 2.1.1.6       | Хүүний өглөг  | 4,540,000,006.67          | 0.00                      |
| 2.1.1.7       | Ногдол ашгийн өглөг   | 64,716,860.14             | 8,511,110.12              |
| 2.1.1.8       | Урьдчилж орсон орлого   | 0.00                      | 998,636,500.00            |
| 2.1.1.9       | Нөөц / өр төлбөр /  | 5,928,279,666.02          | 3,174,961,617.87          |
| 2.1.1.10      | Бусад богино хугацаат өр төлбөр   | 0.00                      | 0.00                      |
| 2.1.1.11      | Борлуулах зорилгоор эзэмшиж буй эргэлтийн бус хөрөнгө (борлуулах бүлэг хөрөнгө) - нд хамаарах өр төлбөр | 59,788,447.39             | 1,016,379,547.39          |
| 2.1.1.20      | <b>Богино хугацаат өр төлбөрийн дүн</b>   | <b>18,560,492,962.66</b>  | <b>16,123,471,002.38</b>  |
| 2.1.2         | <b>Урт хугацаат өр төлбөр</b>   |                           |                           |
| 2.1.2.1       | Урт хугацаат зээл   |                           |                           |
| 2.1.2.2       | Нөөц / өр төлбөр/   | 1,100,000,000.00          | 10,000,000,000.00         |
| 2.1.2.3       | Хойшлогдсон татварын өр   | 0.00                      | 0.00                      |

| Мөрийн дугаар | Балансын зүйл                       | Эхний үлдэгдэл     | Эцсийн үлдэгдэл    |
|---------------|-------------------------------------|--------------------|--------------------|
| 2.1.2.4       | Бусад урт хугацаат өр төлбөр        |                    |                    |
| 2.1.2.20      | Урт хугацаат өр төлбөрийн дүн       | 125,042,854,504.33 | 134,730,683,055.33 |
| 2.2           | Өр төлбөрийн нийт дүн               | 126,142,854,504.33 | 144,730,683,055.33 |
| 2.3           | Эздийн өмч                          | 144,703,347,466.99 | 160,854,154,057.71 |
| 2.3.1         | Төрийн өмч                          |                    |                    |
| 2.3.2         | Хувийн өмч                          | 5,199,662,600.96   | 5,199,662,600.96   |
| 2.3.3         | Хувьцаат өр төлбөр                  | 0.00               | 0.00               |
| 2.3.4         | Халаасны хувьцаа                    | 11,945,268,800.00  | 11,945,268,800.00  |
| 2.3.5         | Нэмж төлөгдсөн капитал              | 0.00               | 0.00               |
| 2.3.6         | Хөрөнгийн дахин үнэлгээний нэмэгдэл | 0.00               | 0.00               |
| 2.3.7         | Гадаад валютын хөрвүүлэлтийн нөөц   | 4,152,411,742.76   | 4,152,411,742.76   |
| 2.3.8         | Эздийн өмчийн бусад хэсэг           | 0.00               | 0.00               |
| 2.3           | Хуримтлагдсан ашиг                  | 21,786,998.00      | 21,786,998.00      |
| 2.3.20        | Эздийн өмчийн дүн                   | -7,962,143,014.99  | -11,255,920,655.35 |
| 2.4           | ӨР ТӨЛБӨР БА ЭЗДИЙН ӨМЧ             | 13,356,987,126.73  | 10,063,209,486.37  |
|               |                                     | 158,060,334,593.72 | 170,917,363,544.08 |

ГҮЙЦЭТГЭХ ЗАХИРАЛ ..... //А. Шоовдор//

ЕРӨНХИЙ НЯ-БО ..... //Д. Наранчимэг//


## Орлогын дэлгэрэнгүй тайлан

Тайлант үе: 2013/01/01 - 2013/06/30

| Мөрийн дугаар | Үзүүлэлт  | Тайлант үеийн дүн    | Өссөн дүн            |
|---------------|---|----------------------|----------------------|
| 1             | Борлуулалтын орлого ( цэвэр )                               | 14,568,557,696.96    | 14,568,557,696.96    |
| 2             | Борлуулалтын өртөг  | 14,557,407,429.84    | 14,557,407,429.84    |
| 3             | <b>Нийт ашиг ( алдагдал )</b>                               | <b>11,150,267.12</b> | <b>11,150,267.12</b> |
| 4             | Түрээсийн орлого  | 10,000,000.00        | 10,000,000.00        |
| 5             | Хүүгийн орлого  | 719,865.46           | 719,865.46           |
| 6             | Ногдол ашгийн орлого  | 0.00                 | 0.00                 |
| 7             | Эрхийн шимтгэлийн орлого                                    | 0.00                 | 0.00                 |
| 8             | Бусад орлого  | 73,287,317.65        | 73,287,317.65        |
| 9             | Борлуулалт, маркетингийн зардал                             | 191,134,580.71       | 191,134,580.71       |
| 10            | Ерөнхий ба удирдлагын зардал                                | 574,118,739.49       | 574,118,739.49       |
| 11            | Санхүүгийн зардал   | 570,742,332.09       | 570,742,332.09       |
| 12            | Бусад зардал  | 470,752,362.33       | 470,752,362.33       |
| 13            | Гадаад валютын ханшийн зөрүүний олз ( гарз )                | 0.00                 | 0.00                 |
| 14            | Үндсэн хөрөнгө данснаас хассаны олз ( гарз )                | 15,157,910.03        | 15,157,910.03        |
| 15            | Биет бус хөрөнгө данснаас хассаны олз ( гарз )              | 0.00                 | 0.00                 |
| 16            | Хөрөнгө ордуулалт борлуулсанаас үүссэн олз ( гарз )         | 0.00                 | 0.00                 |
| 17            | Бусад ашиг ( алдагдал )                                     | 0.00                 | 0.00                 |
| 18            | Татвар төлөхийн өмнөх ашиг ( алдагдал )                     | -1,696,432,654.36    | -1,696,432,654.36    |
| 19            | Орлогын татварын зардал                                     | 71,986.00            | 71,986.00            |
| 20            | Татварын дараах ашиг ( алдагдал )                           | -1,696,504,640.36    | -1,696,504,640.36    |
| 21            | Зогсоосон үйл ажиллагааны татварын дараах ашиг ( алдагдал ) | 0.00                 | 0.00                 |
| 22            | Тайлант үеийн цэвэр ашиг ( алдагдал )                       | -1,696,504,640.36    | -1,696,504,640.36    |
| 23            | Бусад дэлгэрэнгүй орлого                                    | 0.00                 | 0.00                 |
| 23.1          | Хөрөнгийн дахин үнэлгээний нэмэгдэлийн зөрүү                | 0.00                 | 0.00                 |
| 23.2          | Гадаад валютын хөрвүүлэлтийн зөрүү                          | 0.00                 | 0.00                 |
| 23.3          | Бусад олз ( гарз )  | 0.00                 | 0.00                 |
| 24            | Орлогын нийт дүн  | -1,696,504,640.36    | -1,696,504,640.36    |
| 25            | Нэгж хувьцаанд ноогдох суурь ашиг ( алдагдал )              | 0.00                 | 0.00                 |

ГҮЙЦЭТГЭХ ЗАХИРАЛ ..... /А. Шоовдор/

ЕРӨНХИЙ НЯ-БО ..... /Д. Наранчимэг/



**Өмчийн өөрчлөлтийн тайлан**

Тайланг үе: 2013/01/01 - 2013/06/30

| Үзүүлэлт   | Өмч               | Халаасны хувьцаа | Нэмж төлөгдсөн капитал | Хөрөнгийн дахин үнэлгээний нэмэгдэл | Гадаад валютын хөрвүүлэлтийн нөөц | Эзлийн өмчийн бусад хэсэг | Хуримтлагдсан ашиг | Нийт дүн          |
|--|-------------------|------------------|------------------------|-------------------------------------|-----------------------------------|---------------------------|--------------------|-------------------|
| 11 оны 12-р сарын 31-ээрх үлдэгдэл                                   | 0.00              | 0.00             | 0.00                   | 0.00                                | 0.00                              | 0.00                      | 0.00               | 0.00              |
| ягтлан бодох бүртгэлийн бодлогын өрчлөлтийн нөлөө, алдааны залруулга | 0.00              | 0.00             | 0.00                   | 0.00                                | 0.00                              | 0.00                      | 0.00               | 0.00              |
| шруулсан үлдэгдэл  | 0.00              | 0.00             | 0.00                   | 0.00                                | 0.00                              | 0.00                      | 0.00               | 0.00              |
| сад дэлгэрэнгүй орлого   | 0.00              | 0.00             | 0.00                   | 0.00                                | 0.00                              | 0.00                      | 0.00               | 0.00              |
| ачид гаргасан өөрчлөлт   | 0.00              | 0.00             | 0.00                   | 0.00                                | 0.00                              | 0.00                      | 0.00               | 0.00              |
| рласан ногдол ашиг   | 0.00              | 0.00             | 0.00                   | 0.00                                | 0.00                              | 0.00                      | 0.00               | 0.00              |
| йланг үеийн нэвэр ашиг ( алдагдал )                                  | 0.00              | 0.00             | 0.00                   | 0.00                                | 0.00                              | 0.00                      | 0.00               | 0.00              |
| хин үнэлгээний нэмэгдлийн хэрэгжсэн дүн                              | 0.00              | 0.00             | 0.00                   | 0.00                                | 0.00                              | 0.00                      | 0.00               | 0.00              |
| 12 оны 12-р сарын 31-ээрх үлдэгдэл                                   | 17,144,931,400.96 | 0.00             | 0.00                   | 4,152,411,742.76                    | 0.00                              | 21,786,998.00             | -7,962,143,014.99  | 13,356,987,126.73 |
| гтлан бодох бүртгэлийн бодлогын өрчлөлтийн нөлөө, алдааны залруулга  | 0.00              | 0.00             | 0.00                   | 0.00                                | 0.00                              | 0.00                      | 0.00               | 0.00              |
| руулсан үлдэгдэл   | 17,144,931,400.96 | 0.00             | 0.00                   | 4,152,411,742.76                    | 0.00                              | 21,786,998.00             | -7,962,143,014.99  | 13,356,987,126.73 |
| ад дэлгэрэнгүй орлого  | 0.00              | 0.00             | 0.00                   | 0.00                                | 0.00                              | 0.00                      | 0.00               | 0.00              |
| чид гаргасан өөрчлөлт  | 0.00              | 0.00             | 0.00                   | 0.00                                | 0.00                              | 0.00                      | 0.00               | 0.00              |
| ласан ногдол ашиг  | 0.00              | 0.00             | 0.00                   | 0.00                                | 0.00                              | 0.00                      | 0.00               | 0.00              |
| йланг үеийн нэвэр ашиг ( алдагдал )                                  | 0.00              | 0.00             | 0.00                   | 0.00                                | 0.00                              | 0.00                      | 0.00               | 0.00              |
| ин үнэлгээний нэмэгдлийн хэрэгжсэн дүн                               | 0.00              | 0.00             | 0.00                   | 0.00                                | 0.00                              | 0.00                      | -1,696,504,640.36  | -1,696,504,640.36 |
| 3 оны 3-р сарын 31-ээрх үлдэгдэл                                     | 17,144,931,400.96 | 0.00             | 0.00                   | 4,152,411,742.76                    | 0.00                              | 21,786,998.00             | -11,255,920,655.35 | 10,063,209,486.37 |

ГҮЙЦЭГТЭХ ЗАХИРАЛ ..... /А. Шоовдор/

ЕРӨНХИЙ НЯ-БО ..... /Д. Наранчимэг/

### Мөнгөн гүйлгээний тайлан

Тайлант үе: 2013/01/01 - 2013/06/30

| Мөрийн н | Үзүүлэлт   | Тайлант үеийн дүн  | Өссөн дүн          |
|----------|--|--------------------|--------------------|
| 1        | Үндсэн үйл ажиллагааны мөнгөн гүйлгээ                          |                    |                    |
| 1.1      | Мөнгөн орлогын дүн (+)   | 0.00               | 0.00               |
| 1.1.1    | Бараа борлуулсан, үйлчилгээ үзүүлсэний орлого                  | 8,161,082,656.62   | 8,161,082,656.62   |
| 1.1.2    | Эрхийн шимтгэл, хураамж, төлбөрийн орлого                      | 8,127,637,283.62   | 8,127,637,283.62   |
| 1.1.3    | Даатгалын нөхвөрөөс хүлээн авсан мөнгө                         | 0.00               | 0.00               |
| 1.1.4    | Буцаан авсан албан татвар                                      | 0.00               | 0.00               |
| 1.1.5    | Тагаас, санхүүжилтийн орлого                                   | 0.00               | 0.00               |
| 1.1.6    | Бусад мөнгөн орлого  | 0.00               | 0.00               |
| 1.2      | Мөнгөн зарлагын дүн (-)  | 33,445,373.00      | 33,445,373.00      |
| 1.2.1    | Ажиллагчдад төлсөн   | -12,389,290,845.60 | -12,389,290,845.60 |
| 1.2.2    | Нийгмийн даатгалын байгууллагад төлсөн                         | -3,363,130,346.00  | -3,363,130,346.00  |
| 1.2.3    | Бараа материал худалдан авахад төлсөн                          | -232,648,068.00    | -232,648,068.00    |
| 1.2.4    | Ашиглалтын зардалд төлсөн                                      | -3,973,885,257.45  | -3,973,885,257.45  |
| 1.2.5    | Түлш, шатахуун, тээврийн хөлс, сэлбэг хэрэгсэлд төлсөн         | 0.00               | 0.00               |
| 1.2.6    | Хүүний төлбөрт төлсөн  | -2,450,100,000.00  | -2,450,100,000.00  |
| 1.2.7    | Татварын байгууллагад төлсөн                                   | -615,325,955.20    | -615,325,955.20    |
| 1.2.8    | Даатгалын төлбөрт төлсөн                                       | -1,503,403,120.00  | -1,503,403,120.00  |
| 1.2.9    | Бусад мөнгөн зарлага   | 0.00               | 0.00               |
| 1.3      | Үндсэн үйл ажиллагааны цэвэр мөнгөн гүйлгээний дүн             | -250,798,099.01    | -250,798,099.01    |
| 2        | Хөрөнгө оруулалтын үйл ажиллагааны мөнгөн гүйлгээ              | -4,228,208,189.03  | -4,228,208,189.03  |
| 2.1      | Мөнгөн орлогын дүн (+)   | 0.00               | 0.00               |
| 2.1.1    | Үндсэн хөрөнгө борлуулсаны орлого                              | 719,865.46         | 719,865.46         |
| 2.1.2    | Биет бус хөрөнгө борлуулсаны орлого                            | 0.00               | 0.00               |
| 2.1.3    | Хөрөнгө оруулалт борлуулсаны орлого                            | 0.00               | 0.00               |
| 2.1.4    | Бусад урт хугацаат хөрөнгө борлуулсаны орлого                  | 0.00               | 0.00               |
| 2.1.5    | Бусад олгосон зээл, мөнгөн урьдчилгааны буцаан төлөлт          | 0.00               | 0.00               |
| 2.1.6    | Хүлээн авсан хүүний орлого                                     | 0.00               | 0.00               |
| 2.1.7    | Хүлээн авсан ногдол ашиг                                       | 719,865.46         | 719,865.46         |
| 2.2      | Мөнгөн зарлагын дүн (-)  | 0.00               | 0.00               |
| 2.2.1    | Үндсэн хөрөнгө олж эзэмшихэд төлсөн                            | 0.00               | -825,528,438.00    |
| 2.2.2    | Биет бус хөрөнгө олж эзэмшихэд төлсөн                          | 0.00               | -825,528,438.00    |
| 2.2.3    | Хөрөнгө оруулалт олж эзэмшихэд төлсөн                          | 0.00               | 0.00               |
| 2.2.4    | Бусад урт хугацаат хөрөнгө олж эзэмшихэд төлсөн                | 0.00               | 0.00               |
| 2.2.5    | Бусад олгосон зээл болон урьдчилгаа                            | 0.00               | 0.00               |
| 2.3      | Хөрөнгө оруулалтын үйл ажиллагааны цэвэр мөнгөн гүйлгээний дүн | 719,865.46         | -824,808,572.54    |
| 3        | Санхүүгийн үйл ажиллагааны мөнгөн гүйлгээ                      | 0.00               | 0.00               |
| 3.1      | Мөнгөн орлогын дүн (+)   | 0.00               | 0.00               |
| 3.1.1    | Зээл авсан, өрийн үнэт цаас гаргаснаас хүлээн авсан            | 12,000,000,000.00  | 12,000,000,000.00  |
| 3.1.2    | Хувьцаа болон өмчийн бусад үнэт цаас гаргаснаас хүлээн авсан   | 12,000,000,000.00  | 12,000,000,000.00  |
| 3.1.3    | Төрөл бүрийн хандив  | 0.00               | 0.00               |
| 3.1.4    | Валютын ханшийн тэгшитгэлийн ашиг                              | 0.00               | 0.00               |
| 3.2      | Мөнгөн зарлагын дүн (-)  | 0.00               | 0.00               |
| 3.2.1    | Зээл, өрийн үнэт цаасны төлбөрт төлсөн                         | -7,640,000,000.01  | -7,640,000,000.01  |
| 3.2.2    | Санхүүгийн түрээсийн өглөгт төлсөн                             | -7,640,000,000.01  | -7,640,000,000.01  |
| 3.2.3    | Хувьцаа буцаан худалдаж төлсөн                                 | 0.00               | 0.00               |
| 3.2.4    | Төлсөн ногдол ашиг   | 0.00               | 0.00               |
| 3.2.5    | Валютын ханшийн тэгшитгэлийн алдагдал                          | 0.00               | 0.00               |
| 3.3      | Санхүүгийн үйл ажиллагааны цэвэр мөнгөн гүйлгээний дүн         | 4,359,999,999.99   | 4,359,999,999.99   |
| 4        | Бүх цэвэр мөнгөн гүйлгээ                                       | -693,016,761.58    | -693,016,761.58    |
| 5        | Мөнгө, түүнтэй адилтгах хөрөнгийн эхний үлдэгдэл               | 774,053,461.06     | 774,053,461.06     |
| 6        | Мөнгө, түүнтэй адилтгах хөрөнгийн эцсийн үлдэгдэл              | 81,036,699.48      | 81,036,699.48      |

ГҮЙЦЭТГЭХ ЗАХИРАЛ ..... /А. Шоовдор/  
 ЕРӨНХИЙ НЯ-БО ..... /Д. Наранчимэг/

Сангийн сайдын 2012 оны  
277 дугаар тушаалын  
3 дугаар хавсралт

Регистрийн дугаар: 

|   |   |   |   |   |   |   |
|---|---|---|---|---|---|---|
| 2 | 6 | 4 | 1 | 9 | 8 | 4 |
|---|---|---|---|---|---|---|

Хаяг: Сэлэнгэ аймаг Сайхан сум Хөтөл

Шуудангийн хаяг:

Утас: 70368368 Факс: 70368252

Өмчийн хэлбэр: Төрийн 100 хувь



**“ЦЕМЕНТ ШОХОЙ ХК”-ИЙН  
2014 ОНЫ 2-Р УЛИРЛЫН  
САНХҮҮГИЙН ТАЙЛАН**

| Хянаж хүлээн авсан байгууллага. | Сар, өдөр     | Гарын үсэг         |
|---------------------------------|---------------|--------------------|
| <i>С/аам</i>                    | <i>VII/25</i> | <i>[Signature]</i> |
|                                 |               |                    |
|                                 |               |                    |
|                                 |               |                    |

Цемент Шохой ХК-ийн  
2014 оны 2-р улирлын санхүүгийн тайлангийн  
бодит байдлын тухай мэдэглэл

2014 оны 6-р сарын 30 өдөр

Захирал Гэндэнпил овогтой Батдорж ерөнхий нягтлан бодогч  
Ням-Очир овогтой Н.Амартөвшин бид манай аж ахуй нэгжийн 2014  
оны 06 дугаар сарын 30 -ны өдрөөр тасалбар болгон гаргасан санхүүгийн тайлант  
хугацааны үйл ажиллагаа үр дүн, санхүүгийн байдлыг Нягтлан бодох бүртгэлийн  
тухай хуулийн 17.1 дэх заалт дагуу үнэн зөв, бүрэн тусгасан болохыг баталж байна.  
Үүнд:

1. Бүх ажил гүйлгээ бодитоор гарсан бөгөөд холбогдох анхан шатны баримтыг үндэслэн нягтлан бодох бүртгэл, санхүүгийн тайланд үнэн зөв тусгасан:
2. Санхүүгийн тайланд тусгагдсан бүх тооцоолол үнэн зөв тусгасан:
3. Аж ахуйн нэгжийн үйл ажиллагааны эдийн засаг, санхүүгийн бүхий л үйл явцыг иж бүрэн хамарсан:
4. Тайлант үеийн үр дүнд өмнөх оны ажил гүйлгээнээс шилжин тусгагдаагүй:
5. Бүх хөрөнгө, авлага өр төлбөр, орлого, зардлыг санхүүгийн тайлагналын олон улсын стандартын дагуу үнэн зөв тусгасан:
6. Энэ тайланд тусгагдсан бүхий л зүйл манай байгууллагын албан ёсны өмчлөлд байдаг бөгөөд орхигдсон зүйл үгүй болно.

Захирал  
Ерөнхий нягтлан бодогч

(Г.Батдорж)  
(Н.Амартөвшин)





## Санхүү байдлын тайлан

Тайлант үе: 2014/01/01 - 2014/06/30

| Мөрийн дугаар | Балансын зүйл   | Эхний үлдэгдэл            | Эцсийн үлдэгдэл /төгрөгөөр/ |
|---------------|---|---------------------------|-----------------------------|
| <b>1</b>      | <b>ХӨРӨНГӨ</b>  |                           |                             |
| 1.1           | Эргэлтийн хөрөнгө   |                           |                             |
| 1.1.1         | Мөнгө түүнтэй адилтгах хөрөнгө  |                           |                             |
| 1.1.2         | Дансны авлага   | 98,688,970.88             | 404,790,772.99              |
| 1.1.3         | Татвар, НДШ-ийн авлага  | 3,123,093,976.13          | 2,420,412,706.10            |
| 1.1.4         | Бусад авлага  | 1,353,964.40              | 0.00                        |
| 1.1.5         | Бусад санхүүгийн хөрөнгө  | 0.03                      | 24,866.94                   |
| 1.1.6         | Бараа материал  | 0.00                      | 0.00                        |
| 1.1.7         | Урьдчилж төлсөн зардал тооцоо   | 9,614,557,791.63          | 16,480,555,943.81           |
| 1.1.8         | Бусад эргэлтийн хөрөнгө   | 934,956,812.02            | 1,381,185,833.02            |
| 1.1.9         | Борлуулах зорилгоор эзэмшиж буй эргэлтийн бус хөрөнгө (борлуулах бүлэг хөрөнгө)                         | 0.00                      | 0.00                        |
| 1.1.20        | Эргэлтийн хөрөнгийн дүн   | 0.00                      | 0.00                        |
| <b>1.2</b>    | <b>Эргэлтийн бус хөрөнгө</b>  | <b>13,772,651,515.09</b>  | <b>20,686,970,122.86</b>    |
| 1.2.1         | Үндсэн хөрөнгө  |                           |                             |
| 1.2.2         | Биет бус хөрөнгө  | 23,217,870,192.88         | 24,297,807,619.99           |
| 1.2.3         | Биологийн хөрөнгө   | 175,982,135.09            | 158,968,963.96              |
| 1.2.4         | Урт хугацаат хөрөнгө оруулалт   | 0.00                      | 0.00                        |
| 1.2.5         | Хайгуул ба үнэлгээний хөрөнгө   | 150,087,223,759.62        | 159,709,908,661.11          |
| 1.2.6         | Хойшлогдсон татварын хөрөнгө  | 1,150,533,574.05          | 1,087,883,124.05            |
| 1.2.7         | Хөрөнгө орлуулалтын зориулалттай үл хөдлөх хөрөнгө  | 0.00                      | 0.00                        |
| 1.2.8         | Бусад эргэлтийн бус хөрөнгө   | 0.00                      | 0.00                        |
| 1.2.20        | Эргэлтийн бус хөрөнгийн дүн   | 0.00                      | 0.00                        |
| <b>1.3</b>    | <b>НИЙТ ХӨРӨНГИЙН ДҮН</b>   | <b>174,631,609,661.64</b> | <b>185,254,568,369.11</b>   |
| <b>2</b>      | <b>ӨР ТӨЛБӨР БА ЭЗДИЙН ӨМЧ</b>  | <b>188,404,261,176.73</b> | <b>205,941,538,491.97</b>   |
| <b>2.1</b>    | <b>ӨР ТӨЛБӨР</b>  |                           |                             |
| 2.1.1         | Богино хугацаат өр төлбөр   |                           |                             |
| 2.1.1.1       | Дансны өглөг  |                           |                             |
| 2.1.1.2       | Цалингийн өглөг   | 5,702,171,340.98          | 11,502,496,180.18           |
| 2.1.1.3       | Татварын өр   | 666,213,360.63            | 526,285,167.59              |
| 2.1.1.4       | НДШ-ийн өглөг   | 1,465,688,102.27          | 1,646,045,924.59            |
| 2.1.1.5       | Богино хугацаат зээл  | 2,793,731,590.56          | 3,565,091,561.29            |
| 2.1.1.6       | Хүүний өглөг  | 4,300,000,000.00          | 4,300,000,000.00            |
| 2.1.1.7       | Ногдол ашгийн өглөг   | 10,639,268.67             | 7,486,111.00                |
| 2.1.1.8       | Урьдчилж орсон орлого   | 998,636,500.00            | 998,636,500.00              |
| 2.1.1.9       | Нөөц / өр төлбөр /  | 82,327,102.90             | 260,646,704.78              |
| 2.1.1.10      | Бусад богино хугацаат өр төлбөр   | 0.00                      | 0.00                        |
| 2.1.1.11      | Борлуулах зорилгоор эзэмшиж буй эргэлтийн бус хөрөнгө (борлуулах бүлэг хөрөнгө) - нд хамаарах өр төлбөр | 482,947,239.53            | 476,345,827.53              |
| 2.1.1.20      | Богино хугацаат өр төлбөрийн дүн  | 16,502,354,505.54         | 23,283,033,976.96           |
| 2.1.2         | Урт хугацаат өр төлбөр  |                           |                             |
| 2.1.2.1       | Урт хугацаат зээл   |                           |                             |
| 2.1.2.2       | Нөөц / өр төлбөр /  | 6,700,000,000.00          | 6,700,000,000.00            |
| 2.1.2.3       | Хойшлогдсон татварын өр   | 0.00                      | 0.00                        |

| Мөрийн дугаар | Балансын зүйл                        | Эхний үлдэгдэл            | Эцсийн үлдэгдэл           |
|---------------|--------------------------------------|---------------------------|---------------------------|
| 2.1.2.4       | Бусад урт хугацаат өр төлбөр         | 155,595,699,326.77        | 166,354,880,948.08        |
| 2.1.2.20      | <b>Урт хугацаат өр төлбөрийн дүн</b> | <b>162,295,699,326.77</b> | <b>173,054,880,948.08</b> |
| 2.2           | <b>Өр төлбөрийн нийт дүн</b>         | <b>178,798,053,832.31</b> | <b>196,337,914,925.04</b> |
| 2.3           | Эздийн өмч                           |                           |                           |
| 2.3.1         | Төрийн өмч                           |                           |                           |
| 2.3.2         | Хувийн өмч                           | 5,199,662,600.96          | 5,199,662,600.96          |
| 2.3.3         | Хувьцаа                              | 0.00                      | 0.00                      |
| 2.3.4         | Халаасны хувьцаа                     | 11,945,268,800.00         | 11,945,268,800.00         |
| 2.3.5         | Нэмж төлөгдсөн капитал               | 0.00                      | 0.00                      |
| 2.3.6         | Хөрөнгийн дахин үнэлгээний нэмэгдэл  | 0.00                      | 0.00                      |
| 2.3.7         | Гадаад валютын хөрвүүлэлтийн нөөц    | 4,152,411,742.76          | 4,152,411,742.76          |
| 2.3.8         | Эздийн өмчийн бусад хэсэг            | 0.00                      | 0.00                      |
| 2.3.9         | Хуримтлагдсан ашиг                   | 39,786,998.00             | 39,786,998.00             |
| 2.3.20        | Эздийн өмчийн дүн                    | -11,730,922,797.88        | -11,733,506,575.41        |
| 2.4           | <b>ӨР ТӨЛБӨР БА ЭЗДИЙН ӨМЧ</b>       | <b>9,606,207,343.84</b>   | <b>9,603,623,566.31</b>   |
|               |                                      | <b>188,404,261,176.15</b> | <b>205,941,538,491.35</b> |

ГҮЙЦЭТГЭХ ЗАХИРАЛ  ..... //Г.Батдорж//

ЕРӨНХИЙ НЯ-БО  ..... //Н.Амартөвшин//

## Орлогын дэлгэрэнгүй тайлан

Тайлант үе: 2014/01/01 - 2014/06/30

/төгрөгөөр/

| Мөрийн дугаар | Үзүүлэлт   | Тайлант үеийн дүн       | Өссөн дүн               |
|---------------|--|-------------------------|-------------------------|
| 1             | Борлуулалтын орлого ( цэвэр )                                      | 12,401,031,717.92       | 12,401,031,717.92       |
| 2             | Борлуулалтын өртөг   | 11,139,061,785.59       | 11,139,061,785.59       |
| 3             | <b>Нийт ашиг ( алдагдал )</b>                                      | <b>1,261,969,932.33</b> | <b>1,261,969,932.33</b> |
| 4             | Түрээсийн орлого   | 0.00                    | 0.00                    |
| 5             | Хүүгийн орлого   | 1,840,580.06            | 1,840,580.06            |
| 6             | Ногдол ашгийн орлого   | 0.00                    | 0.00                    |
| 7             | Эрхийн шимтгэлийн орлого   | 0.00                    | 0.00                    |
| 8             | Бусад орлого   | 385,678,225.24          | 385,678,225.24          |
| 9             | Борлуулалт, маркетингийн зардал                                    | 204,557,128.93          | 204,557,128.93          |
| 10            | Ерөнхий ба удирдлагын зардал                                       | 489,743,483.13          |                         |
| 11            | Санхүүгийн зардал  | 393,225,224.52          |                         |
| 12            | Бусад зардал   | 475,686,387.24          | 475,686,387.24          |
| 13            | Гадаад валютын ханшийн зөрүүний олз ( гарз )                       | 158,326.17              | 158,326.17              |
| 14            | Үндсэн хөрөнгө данснаас хассаны олз ( гарз )                       | 0.00                    | 0.00                    |
| 15            | Биет бус хөрөнгө данснаас хассаны олз ( гарз )                     | 0.00                    | 0.00                    |
| 16            | Хөрөнгө орлуулалт борлуулсанаас үүссэн олз ( гарз )                | 0.00                    | 0.00                    |
| 17            | Бусад ашиг ( алдагдал )  | 0.00                    | 0.00                    |
| 18            | <b>Татвар төлөхийн өмнөх ашиг ( алдагдал )</b>                     | <b>86,434,839.98</b>    | <b>86,434,839.98</b>    |
| 19            | Орлогын татварын зардал  | 6,421,117.47            | 6,421,117.47            |
| 20            | <b>Татварын дараах ашиг ( алдагдал )</b>                           | <b>80,013,722.51</b>    | <b>80,013,722.51</b>    |
| 21            | <b>Зогсоосон үйл ажиллагааны татварын дараах ашиг ( алдагдал )</b> | <b>0.00</b>             | <b>0.00</b>             |
| 22            | <b>Тайлант үеийн цэвэр ашиг ( алдагдал )</b>                       | <b>80,013,722.51</b>    | <b>80,013,722.51</b>    |
| 23            | Бусад дэлгэрэнгүй орлого   | 0.00                    | 0.00                    |
| 23.1          | Хөрөнгийн дахин үнэлгээний нэмэгдэлийн зөрүү                       | 0.00                    | 0.00                    |
| 23.2          | Гадаад валютын хөрвүүлэлтийн зөрүү                                 | 0.00                    | 0.00                    |
| 23.3          | Бусад олз ( гарз )   | 0.00                    | 0.00                    |
| 24            | <b>Орлогын нийт дүн</b>  | <b>80,013,722.51</b>    | <b>80,013,722.51</b>    |
| 25            | <b>Нэгж хувьцаанд ноогдох суурь ашиг ( алдагдал )</b>              | <b>0.00</b>             | <b>0.00</b>             |

ГҮЙЦЭТГЭХ ЗАХИРАЛ ..... /Г.Багдорж/

ЕРӨНХИЙ НЯ-БО ..... /Н.Амартөвшин/

**Өмчийн өөрчлөлтийн тайлан**

Тайланг үе: 2014/01/01 - 2014/06/30

| Үзүүлэлт                                    | Өмч               | Халаасны хувьцаа | Нэмж төлөгдсөн капитал | Хөрөнгийн дахин үнэлгээний нэмэгдэл | Гадаад валютын хөрвүүлэлтийн нөөц | Эздийн өмчийн бусад хэсэг | Хуримтлагдсан ашиг | Нийт дүн         |
|---|-------------------|------------------|------------------------|-------------------------------------|-----------------------------------|---------------------------|--------------------|------------------|
| сарын 31-ээрх үлдэгдэл                      | 0.00              | 0.00             | 0.00                   | 0.00                                | 0.00                              | 0.00                      | 0.00               | 0.00             |
| бүртгэлийн бодлогын өлөө, алдааны залруулга | 0.00              | 0.00             | 0.00                   | 0.00                                | 0.00                              | 0.00                      | 0.00               | 0.00             |
| цэгдэл                                      | 0.00              | 0.00             | 0.00                   | 0.00                                | 0.00                              | 0.00                      | 0.00               | 0.00             |
| игүй орлого                                 | 0.00              | 0.00             | 0.00                   | 0.00                                | 0.00                              | 0.00                      | 0.00               | 0.00             |
| н өөрчлөлт                                  | 0.00              | 0.00             | 0.00                   | 0.00                                | 0.00                              | 0.00                      | 0.00               | 0.00             |
| эл ашиг                                     | 0.00              | 0.00             | 0.00                   | 0.00                                | 0.00                              | 0.00                      | 0.00               | 0.00             |
| цэвэр ашиг ( алдагдал )                     | 0.00              | 0.00             | 0.00                   | 0.00                                | 0.00                              | 0.00                      | 0.00               | 0.00             |
| ний нэмэгдлийн хэрэгжсэн дүн                | 0.00              | 0.00             | 0.00                   | 0.00                                | 0.00                              | 0.00                      | 0.00               | 0.00             |
| сарын 31-ээрх үлдэгдэл                      | 17,144,931,400.96 | 0.00             | 0.00                   | 4,152,411,742.76                    | 0.00                              | 39,786,998.00             | -11,730,922,797.88 | 9,606,207,343.84 |
| бүртгэлийн бодлогын өлөө, алдааны залруулга | 0.00              | 0.00             | 0.00                   | 0.00                                | 0.00                              | 0.00                      | 0.00               | 0.00             |
| цэгдэл                                      | 17,144,931,400.96 | 0.00             | 0.00                   | 4,152,411,742.76                    | 0.00                              | 39,786,998.00             | -11,730,922,797.92 | 9,606,207,343.84 |
| игүй орлого                                 |                   |                  |                        |                                     |                                   |                           |                    | 0.00             |
| н өөрчлөлт                                  |                   |                  |                        |                                     |                                   |                           | -82,597,500.00     | -82,597,500.00   |
| эл ашиг                                     |                   |                  |                        |                                     |                                   |                           |                    |                  |
| цэвэр ашиг ( алдагдал )                     |                   |                  |                        |                                     |                                   |                           | 80,013,722.51      | 80,013,722.51    |
| ний нэмэгдлийн хэрэгжсэн дүн                | 0.00              | 0.00             | 0.00                   | 0.00                                | 0.00                              | 0.00                      | 0.00               | 0.00             |
| арын 30-ээрх үлдэгдэл                       | 17,144,931,400.96 | 0.00             | 0.00                   | 4,152,411,742.76                    | 0.00                              | 39,786,998.00             | -11,733,506,575.41 | 9,603,623,566.35 |

ГҮЙЦЭТГЭХ ЗАХИРАЛ / Г.Батдорж /

ЕРӨНХИЙ НЯ-БО /Н.Амартөвшин/

## Мөнгөн гүйлгээний тайлан

Тайлант үе: 2014/01/01 - 2014/06/30

| Мөрийн дугаар | Үзүүлэлт   | Тайлант үеийн дүн  | Өссөн дүн          |
|---------------|--|--------------------|--------------------|
| 1             | Үндсэн үйл ажиллагааны мөнгөн гүйлгээ                  | 0.00               | 0.00               |
| 1.1           | Мөнгөн орлогын дүн (+)                                 | 10,779,988,007.93  | 10,779,988,007.93  |
| 1.1.1         | Бараа борлуулсан, үйлчилгээ үзүүлсэний орлого          | 10,778,888,007.93  | 10,778,888,007.93  |
| 1.1.2         | Эрхийн шимтгэл, хураамж, төлбөрийн орлого              | 0.00               | 0.00               |
| 1.1.3         | Даатгалын нөхвөрөөс хүлээн авсан мөнгө                 | 0.00               | 0.00               |
| 1.1.4         | Буцаан авсан албан татвар                              | 0.00               | 0.00               |
| 1.1.5         | Татаас, санхүүжилтийн орлого                           | 0.00               | 0.00               |
| 1.1.6         | Бусад мөнгөн орлого                                    | 0.00               | 0.00               |
| 1.2           | Мөнгөн зарлагын дүн (-)                                | 1,100,000.00       | 1,100,000.00       |
| 1.2.1         | Ажиллагчдад төлсөн                                     | -10,356,104,160.31 | -10,356,104,160.31 |
| 1.2.2         | Нийгмийн даатгалын байгууллагад төлсөн                 | -3,470,583,831.00  | -3,470,583,831.00  |
| 1.2.3         | Бараа материал худалдан авахад төлсөн                  | -143,813,586.57    | -143,813,586.57    |
| 1.2.4         | Ашиглалтын зардалд төлсөн                              | -1,706,154,406.78  | -1,706,154,406.78  |
| 1.2.5         | Түлш, шатахуун, тээврийн хөлс, сэлбэг хэрэгсэлд төлсөн | -2,363,000,000.00  | -2,363,000,000.00  |
| 1.2.6         | Хүүний төлбөрт төлсөн                                  | -1,810,192,914.00  | -1,810,192,914.00  |
| 1.2.7         | Хүүний төлбөрт төлсөн                                  | -396,317,962.19    | -396,317,962.19    |
| 1.2.8         | Татварын байгууллагад төлсөн                           | -400,561,325.00    | -400,561,325.00    |
| 1.2.9         | Даатгалын төлбөрт төлсөн                               | -27,504,906.00     | -27,504,906.00     |
| 1.2.9         | Бусад мөнгөн зарлага                                   | -37,975,228.77     | -37,975,228.77     |
| 1.3           | Үндсэн үйл ажиллагааны цэвэр мөнгөн гүйлгээний дүн     | 423,883,847.62     | 423,883,847.62     |
| 2             | Хөрөнгө оруулалтын үйл ажиллагааны мөнгөн гүйлгээ      | 0.00               | 0.00               |
| 2.1           | Мөнгөн орлогын дүн (+)                                 | 1,523,175.64       | 1,523,175.64       |
| 2.1.1         | Үндсэн хөрөнгө борлуулсаны орлого                      | 0.00               | 0.00               |
| 2.1.2         | Биет бус хөрөнгө борлуулсаны орлого                    | 0.00               | 0.00               |
| 2.1.3         | Хөрөнгө оруулалт борлуулсаны орлого                    | 0.00               | 0.00               |
| 2.1.4         | Бусад урт хугацаат хөрөнгө борлуулсаны орлого          | 0.00               | 0.00               |
| 2.1.5         | Бусад олгосон зээл, мөнгөн урьдчилгааны буцаан төлөлт  | 0.00               | 0.00               |
| 2.1.6         | Хүлээн авсан хүүний орлого                             | 1,840,580.06       | 1,840,580.06       |
| 2.1.7         | Хүлээн авсан ногдол ашиг                               | 0.00               | 0.00               |
| 2.2           | Мөнгөн зарлагын дүн (-)                                | -1,567,086,399.54  | -1,567,086,399.54  |
| 2.2.1         | Үндсэн хөрөнгө олж эзэмшихэд төлсөн                    |                    |                    |
| 2.2.2         | Биет бус хөрөнгө олж эзэмшихэд төлсөн                  | 0.00               | 0.00               |
| 2.2.3         | Хөрөнгө оруулалт олж эзэмшихэд төлсөн                  | -1,567,086,399.54  | -1,567,086,399.54  |
| 2.2.4         | Бусад урт хугацаат хөрөнгө олж эзэмшихэд төлсөн        | 0.00               | 0.00               |
| 2.2.5         | Бусад олгосон зээл болон урьдчилгаа                    | 0.00               | 0.00               |
| 2.3           | Хөрөнгө оруулалтын үйл ажиллагааны цэвэр мөнгөн        | -1,565,245,819.48  | -1,565,245,819.48  |
| 3             | Санхүүгийн үйл ажиллагааны мөнгөн гүйлгээ              | 0.00               | 0.00               |
| 3.1           | Мөнгөн орлогын дүн (+)                                 | 2,056,532,173.15   | 2,056,532,173.15   |
| 3.1.1         | Зээл авсан, өрийн үнэт цаас гаргаснаас хүлээн авсан    | 2,056,363,496.98   | 2,056,363,496.98   |
| 3.1.2         | Хувьцаа болон өмчийн бусад үнэт цаас гаргаснаас хүлээн | 0.00               | 0.00               |
| 3.1.3         | Төрөл бүрийн хандив                                    | 0.00               | 0.00               |
| 3.1.4         | Валютын ханшийн тэгшитгэлийн ашиг                      | 168,676.17         | 168,676.17         |
| 3.2           | Мөнгөн зарлагын дүн (-)                                | -609,068,399.18    | -609,068,399.18    |
| 3.2.1         | Зээл, өрийн үнэт цаасны төлбөрт төлсөн                 | -609,068,399.18    | -609,068,399.18    |
| 3.2.2         | Санхүүгийн түрээсийн өглөгт төлсөн                     | 0.00               | 0.00               |
| 3.2.3         | Хувьцаа буцаан худалдаж төлсөн                         | 0.00               | 0.00               |
| 3.2.4         | Төлсөн ногдол ашиг                                     | 0.00               | 0.00               |
| 3.2.5         | Валютын ханшийн тэгшитгэлийн алдагдал                  | 0.00               | 0.00               |
| 3.3           | Санхүүгийн үйл ажиллагааны цэвэр мөнгөн гүйлгээний дүн | 1,447,463,773.97   | 1,447,463,773.97   |
| 4             | Бүх цэвэр мөнгөн гүйлгээ                               | 306,101,802.11     | 306,101,802.11     |
| 5             | Мөнгө, түүнтэй адилтгах хөрөнгийн эхний үлдэгдэл       | 98,688,970.88      | 98,688,970.88      |
| 6             | Мөнгө, түүнтэй адилтгах хөрөнгийн эцсийн үлдэгдэл      | 404,790,772.99     | 404,790,772.99     |

ГҮЙЦЭТГЭХ ЗАХИРАЛ ..... /Г Батдорж/  
 ЕРӨНХИЙ НЯ-БО ..... /Н Амартөвшин/