

Регистрийн дугаар: 2649624

Хаяг: 13-р баг үйлдвэрийн район үйлдвэрийн байр

Шуудангийн хаяг: 901

Утас: Факс: 70373149

Өмчийн хэлбэр: Төрийн ..... хувь хувийн 100 хувь



ДАРХАН НЭХИЙ ХК-ИЙН  
2014 ОНЫ 3-Р УЛИРЛЫН  
САНХҮҮГИЙН ТАЙЛАН

Хянаж хүлээн авсан байгууллагын нэр	Сар, өдөр	Гарын үсэг
Ситико Аудит	2014.10.21	
Санхүү хэлтэс	22/11 2014	
Татварын хэлтэс	2014. 11/22	

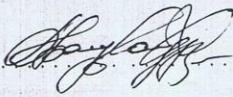


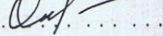
**ДАРХАН НЭХИЙ ХК -ИЙН**  
**2014 оны 3-Р улирлын санхүүгийн тайлангийн**  
**бодит байдлын тухай мэдэгдэл**

2014 оны 10 сарын 20 өдөр

Захирал ..... нягтлан бодогч ..... бид манай аж ахуйн нэгжийн 2014 оны 09 сарын 30-ны өдрөөр тасалбар болгон гаргасан санхүүгийн тайланд тайлант хугацааны үйл ажиллагааны үр дүн, санхүүгийн байдлыг "Нягтлан бодох бүртгэлийн тухай" хуулийн 17.1 дэх заалтын дагуу үнэн зөв, бүрэн тусгасан болохыг баталж байна. Үүнд:

1. Бүх ажил гүйлгээ бодитоор гарсан бөгөөд холбогдох анхан шатны баримтыг үндэслэн нягтлан бодох бүртгэл, санхүүгийн тайланд үнэн зөв тусгасан;
2. Санхүүгийн тайланд тусгагдсан бүх тооцоолол үнэн зөв хийгдсэн;
3. Аж ахуйн нэгжийн үйл ажиллагааны эдийн засаг, санхүүгийн бүхий л үйл явцыг иж бүрэн хамарсан;
4. Тайлант үеийн үр дүнд өмнөх оны ажил гүйлгээнээс шилжин тусгагдаагүй, мөн тайлант оны ажил гүйлгээнээс орхигдсон зүйл байхгүй;
5. Бүх хөрөнгө, авлага, өр толбөр, орлого, зардлыг Санхүүгийн тайлагналын олон улсын стандартын дагуу үнэн зөв тусгасан;
6. Энэ тайланд тусгагдсан бүхий л зүйл манай байгууллагын албан ёсны өмчлөлд байдаг бөгөөд орхигдсон зүйл үгүй болно.

ЗАХИРАЛ ..... 

ЕРӨНХИЙ НЯГТЛАН БОДОГЧ ..... 



БАЛАНС

"Дархан Нэхий" ХК

2014 оны 09 сарын 30 өдөр

(Аж ахуйн нэгж, байгууллагын нэр)

(төгрөгөөр)

Мөрийн дугаар	БАЛАНСЫН ЗҮЙЛ	Үлдэгдэл	
		1-р сарын 1	06-р сарын 30
А	Б	1	2
1	<b>ХӨРӨНГӨ</b>		
1.1	Эргэлтийн хөрөнгө		
1.1.1	Мөнгө ба түүнтэй адилтгах хөрөнгө	966,014,418	7,767,854,119
1.1.2	Богино хугацаат хөрөнгө оруулалт		
1.1.3	Үнэлгээний хасагдуулга		
1.1.4	Дансны авлага	325,178,394	1,329,848,132
1.1.5	Охин компанаас авах авлага		
1.1.6	НӨАТ-ын авлага	44,005,747	316,308,919
1.1.7	Найдваргүй авлагын хасагдуулга		
1.1.8	Бусад авлага /компани хоорондын/	27,385,667	
1.1.9	Бараа материал	5,970,829,661.7	5,619,211,408
1.1.10	Мал, амьтад		
1.1.11	Урьдчилж төлсөн зардал/тооцоо	417,805.696	2,546,378,205
1.1.12	Дуусаагүй үйлдвэр	55,452.697	747,725,262
1.1.20	Эргэлтийн хөрөнгийн дүн	7,806,672,278.94	18,327,326,044
1.2	Эргэлтийн бус хөрөнгө		
1.2.1	Үндсэн хөрөнгө	21,004,342,157	21,034,170,077
1.2.2	Хуримтлагдсан элэгдэл	(475,154,852)	(748,345,267)
1.2.3	Бусад үндсэн хөрөнгө	6,286,893,593	6,346,452,327
1.2.4	Хуримтлагдсан элэгдэл	(581,387,115)	(977,051,685)
1.2.5	Дуусаагүй барилга	3,803,567,236	4,920,611,435
1.2.6	Мал амьтад (ХАА-н үйлдвэрлэлийн)		
1.2.7	Биет бус хөрөнгө	487,000	487,000
1.2.8	Хуримтлагдсан элэгдэл		
1.2.9	Хөрөнгө оруулалтын авлага		
1.2.10	Хөрөнгө оруулалт	1,221,000,000	1,265,650,500
1.2.11	Үнэлгээний хасагдуулга		
1.2.12			
1.2.20	Эргэлтийн бус хөрөнгийн дүн	31,259,748,018.85	31,841,974,388
3	<b>НИЙТ ХӨРӨНГИЙН ДҮН</b>	<b>39,066,420,297.79</b>	<b>50,169,300,432.64</b>
2	<b>ӨР ТӨЛБӨР БА ЭЗЭМШИГЧДИЙН ӨМЧ</b>		
2.1	<b>ӨР ТӨЛБӨР</b>		
2.1.1	Богино хугацаат өр төлбөр		
2.1.1.1	Дансны өглөг	245,446,756	536,140,303
2.1.1.2	Цалингийн өглөг	498,817	226,752
2.1.1.3	Орлогын татварын өглөг	140,595,567	43,790,079
2.1.1.4	ХАОАТ-ын өглөг	2,603,956	54,066,194
2.1.1.5	НӨАТ-ын өглөг		
2.1.1.6	Бусад татварын өглөг	44,228,660	10,833,232
2.1.1.7	ЭМНД -ийн шимтгэлийн өглөг		109,541,021
2.1.1.8	Ногдол ашгийн өглөг		
2.1.1.9	Банкны богино хугацаат зээл		
2.1.1.10	Бусад өглөг	9,544,846	474,404
2.1.1.11	Урьдчилж орсон орлого	1,467,890,830	4,358,247,792
2.1.1.12	Богино хугацаат хөрөнгө оруулалт		
2.1.1.20	Богино хугацаат өр төлбөрийн дүн	1,910,809,432.32	5,113,319,777



2.1.2	Урт хугацаат өр төлбөр		
2.1.2.1	Урт хугацаат векселийн өглөг	6,673,493,357	14,000,000,000
2.1.2.2	Урт хугацаат зээл		
2.1.2.3	Урт хугацаат бондын өглөг		
2.1.2.4	Бусад урт хугацаат өглөг		
2.1.2.5	Урт хугацаат өглөгийн хасагдуулга		
2.1.2.6		6,673,493,357.00	14,000,000,000
2.1.2.20	Урт хугацаат өр төлбөрийн дүн	8,584,302,789.32	19,113,319,777
2.1.2.20	Өр төлбөрийн нийт дүн		
2.2	Эзэмшигчдийн өмч		
2.2.1	Өмч : а) төрийн	110,547,900	110,547,900
2.2.2	б) хувийн	(4,323,703)	(9,871,068)
2.2.3	Халаасны хувьцаа	106,224,197	100,676,832
2.2.4	Хувьцаат капиталын дүн	36,217,968	32,690,389
2.2.5	Нийгмийн хөгжлийн сан	18,777,843,897	18,769,375,442
2.2.6	Дахин үнэлгээний нөөц	1,221,000,000	1,265,650,500
2.2.7	Эзэмшигчдийн өмчийн бусад хэсэг		
2.2.8	Хуримтлагдсан ашиг (алдагдал)	1,965,833,125	1,965,833,125
2.2.9	Буцалтгүй тусламж		
2.2.10	Хандив	2,070,572,819	591,406,550
2.2.11	Тайлангийн үеийн	6,304,425,503	8,330,347,818
2.2.12	Өмнөх үеийн	30,482,117,508.47	31,055,980,655
2.2.20	Эзэмшигчдийн өмчийн дүн		
2.3	Үүнээс: Цөөнхийн хувь оролцоо		
2.3.20	НИЙТ ӨР ТӨЛБӨР БА	39,066,420,297.79	50,169,300,432.7816

Захирал

Ерөнхий нягтлан бодогч





ОРЛОГЫН ТАЙЛАГ

"Дархан Нэхий" ХК  
(Аж ахуйн нэгж, байгууллагын нэр)


2014 оны 09 сарын 30 өдөр

(ТӨГРӨГӨӨ)

Мөрний дугаар	Үзүүлэлт	Өмнөх оны дүн	Тайлант жилийн дүн
1.1	Үндсэн үйл ажиллагааны орлого		
1.1.1	Борлуулалтын орлого	14,147,858.831	12,070,319,384
1.1.2	Борлуулалтын хорогдол ба буцаалт		
1.1.3	Борлуулалтын хөнгөлөлт	30,519.000	
1.1.20	Борлуулалтын орлогын дүн	14,178,377,830.73	12,070,319,384
1.2	Борлуулсан бүтээгдэхүүний өртөг	(10,244,046,905)	(8,987,809,941)
1.3	Нийт ашиг (алдагдал)	3,934,330,925.38	3,082,509,444
1.4	Үйл ажиллагаа (борлуулалт, ерөнхий удирдлага)-		
1.4.1	Үндсэн болон нэмэгдэл цалин	393,355,964	509,942,846
1.4.2	Нийгмийн даатгалын шимтгэл	44,350,163	60,191,635
1.4.3	Засвар үйлчилгээний зардал	38,668,053	23,674,238
1.4.4	Ашиглалтын зардал	110,441,660	97,964,777
1.4.5	Түрээсийн зардал	25,230,914	17,067,520
1.4.6	Албан томилолтын зардал	9,890,291	12,046,299
1.4.7	Тээврийн зардал	4,052,000	13,873,904
1.4.8	Түүхий эд материалын зардал	11,767,787	541,401
1.4.9	Элэгдлийн зардал	561,090,748	360,479,389
1.4.10	Зар сурталчилгааны зардал	97,277,966	17,584,787
1.4.11	Шуудан, холбооны зардал	3,173,575	1,421,276
1.4.12	Бичиг хэргийн зардал	3,895,960	2,317,870
1.4.13	Шатахууны зардал	10,649,358	4,935,656
1.4.14	ҮХХ ба газрын татвар	167,261,623	33,984,561
1.4.15	Шагнал, урамшууллын зардал		
1.4.16	Зээлийн хүүгийн зардал	151,047,432	153,071,036
1.4.17	Бусад зардал	303,539,413	272,456,566
1.4.20	Үйл ажиллагааны зардлын дүн	1,935,692,905.84	1,581,553,761
1.5	Үндсэн үйл ажиллагааны ашиг (алдагдал)	1,998,638,019.54	1,500,955,682
2	Үндсэн бус үйл ажиллагааны ашиг (алдагдал)		
2.1	Үндсэн бус үйлдвэрлэл, үйлчилгээний ашиг,		
2.2	Торгууль, хөнгөлөлтийн ашиг (алдагдал)	(135,296,987)	(54,541,034)
2.3	Ногдол ашгийн орлого		
2.4	Валютын ханшийн өөрчлөлтөөс үүссэн ашиг	(142,349,398)	(923,979,536)
2.5	Хувьцаа, бондын зардлын хорогдуулга		
2.6	Хараат болон хамтарсан үйлдвэрээс олсон		
2.7	Бусад	579,644,834	134,683,277
2.2	Үндсэн бус үйл ажиллагааны ашиг (алдагдал)-ын	301,998,449.37	(843,837,293)
3	Татвар төлөхийн өмнөх ашиг (алдагдал)	2,300,636,468.91	657,118,389
3.1	Орлогын татварын зардал	233,598,321	65,711,839
4	Татварын дараах ашиг (алдагдал)	2,067,038,147.97	591,406,550
4.1	Цөөнхөд ноогдох хувь		
5	Ердийн ажиллагааны ашиг (алдагдал)		
5.1	Онцгой шинжтэй зүйлс – цэвэр		
6	Тайлант үеийн цэвэр ашиг (алдагдал)	2,067,038,147.97	591,406,550
6.1	Нэгж хувьцаанд ногдох ашиг (алдагдал)		

Захирал

Ерөнхий нягтлан бодогч





МОНГОН ГҮЙЛГЭЭНИЙ ТАЛАН

Дархан-Уулзүй ХХК  
(Аж ахуйн нэгжийн нэр)

Нэгдүгээр сарын 30 өдөр

(төгрөгөөр)


Мөрийн	ҮЗҮҮЛЭЛТ	Өмнөх оны дүн	Тайлант жилийн дүн
1	Үндсэн үйл ажиллагааны мөнгөн гүйлгээ		
1.1	Мөнгөн орлогын дүн (+)	15,713,020,746.22	11,000,187,037.57
1.1.1	Бараа борлуулсан, үйлчилгээ үзүүлсний орлого	8,485,855,053.27	4,065,394,275.24
1.1.2	Экспортын орлого	6,197,569,771.26	6,194,984,360.71
1.1.3	Түрээс	799,769,819.31	615,381,036.38
1.1.4	Буцаан авсан албан татвар		
1.1.5	Татаас, санхүүжилтийн орлого		
1.1.6	Бусад мөнгөн орлого	229,826,102.38	124,427,365.24
1.2	Мөнгөн зарлагын дүн (-)	14,171,922,569.54	13,683,846,843.56
1.2.1	Ажиллагчдад төлсөн	1,438,302,862.82	1,632,765,927.01
1.2.2	Нийгмийн даатгалын байгууллагад төлсөн	317,520,449.43	260,477,390.83
1.2.3	Бараа материал худалдан авахад төлсөн	9,541,602,377.78	8,965,431,282.61
1.2.4	Ашиглалтын зардал төлсөн	478,871,324.08	608,129,776.71
1.2.5	Тулш шатахуун, тээврийн хөлс, сэлбэг хэрэгсэлд төлсөн	552,783,278.92	607,809,425.15
1.2.6	Хүүний төлбөрт төлсөн	821,380,501.00	615,266,683.26
1.2.7	Татварын байгууллагад төлсөн	391,965,021.00	445,749,032.22
1.2.8	Даатгалын төлбөрт төлсөн		8,759,554.00
1.2.9	Бусад мөнгөн зарлага	629,496,754.51	539,457,762.78
	Боловсруулсан арьс		
	Түүхий эд		
1.3	Үндсэн үйл ажиллагааны цэвэр мөнгөн гүйлгээний дүн	1,541,098,176.68	(2,683,659,805.99)
2	Хөрөнгө оруулалтын үйл ажиллагааны мөнгөн гүйлгээ		
2.1	Мөнгөн орлогын дүн (+)	2,769,362,196.85	13,896,927,601.48
2.1.2	Үндсэн хөрөнгө борлуулсны орлого	674,343,576.00	
2.1.3	Биет бус хөрөнгө борлуулсны орлого		
2.1.4	Хөрөнгө оруулалт борлуулсны орлого		
2.1.5	Бусад урт хугацаат хөрөнгө борлуулсны орлого		
2.1.6	Бусдад олгосон зээл, мөнгөн урьдчилгааны буцаан төлөлт		32,293,340.00
2.1.7	Хүлээн авсан хүүний орлого	95,018,620.85	4,634,261.48
2.1.8	Хүлээн авсан ногдол ашиг		
2.1.9	Банкнаас авсан зээл	2,000,000,000.00	13,860,000,000.00
2.2	Мөнгөн зарлагын дүн (-)	3,166,435,329.09	607,062,311
2.2.1	Үндсэн хөрөнгө олж эзэмшихэд төлсөн	981,249,362.00	80,950,672.50
2.2.2	Биет бус хөрөнгө олж эзэмшихэд төлсөн		
2.2.3	Хөрөнгө оруулалт олж эзэмшихэд төлсөн	99,427,042.00	
2.2.4	Бусад урт хугацаат хөрөнгө олж эзэмшихэд төлсөн	2,031,572,950.09	526,111,638.28
2.2.5	Бусдад олгосон зээл болон урьдчилгаа	54,185,975.00	
2.2.6	Салбарт олгосон		
2.3	Хөрөнгө оруулалтын үйл ажиллагааны цэвэр мөнгөн гүйлгээний дүн	(397,073,132.23)	13,289,865,290.70
3	Санхүүгийн үйл ажиллагааны мөнгөн гүйлгээ		
3.1	Мөнгөн орлогын дүн (+)		3,937,349,618.00
3.1.2	Зээл авсан, өрийн үнэт цаас гаргаснаас хүлээн авсан		144,000,000.00
3.1.3	Хувьцаа болон өмчийн бусад үнэт цаас гаргаснаас хүлээн авсан		
3.1.5	Бусдаас авсан урьдчилгаа		3,793,349,618.00
3.2	Мөнгөн зарлагын дүн (-)	1,324,490,332.74	7,741,714,401.83
3.2.1	Зээл, өрийн үнэт цаасны төлбөрт төлсөн	1,305,515,229.74	7,730,498,857.83
3.2.2	Санхүүгийн түрээсийн өглөгт төлсөн		
3.2.3	Хувьцаа буцаан худалдаж авахад төлсөн	4,323,703.00	5,547,365.00
3.2.4	Төлсөн ногдол ашиг		
3.1.4	Төрөл бүрийн хандив	14,651,400.00	5,668,179.00
3.2.5	Валютин ханшийн зөрүү		
3.3	Санхүүгийн үйл ажиллагааны цэвэр мөнгөн гүйлгээний дүн	(1,324,490,332.74)	(3,804,364,783.83)
4	Бүх цэвэр мөнгөн гүйлгээ	(180,465,288.30)	6,801,840,700.88
5	Мөнгө, түүнтэй адилтгах хөрөнгийн эхний үлдэгдэл	1,146,478,706.20	966,013,417.90
6	Мөнгө, түүнтэй адилтгах хөрөнгийн эцсийн үлдэгдэл	266,013,418	7,767,854,118.78

Захирал

*[Signature]*

Брөнхий нягтлан бодогч

*[Signature]*





## ӨМЧИЙН ӨӨРЧӨЛӨЛТИЙН ТАЙЛАН ӨМЧИЙН ӨӨРЧӨЛӨЛТИЙН ТАЙЛАН

2014 оны 09 сарын 30 өдөр

"Дархан Нэхий" ХК  
(Аж ахуйн нэгж, байгууллагын нэр)

(төгрөгөөр)

	Үзүүлэлт	Хувьцаат капитал	Нийгмийн хөгжлийн сан	Дахин үнэлгээний нөөц	Эзэмшигчийн өмчийн бусад хэсэг	Хуримтлагдсан ашиг	Нийт дүн
1	2013 оны 12-р сарын 31-ний үлдэгдэл	106,224,197	36,217,968	18,777,843,897	3,186,833,125	8,374,998,318	30,482,117,504
2	Бүртгэлийн боллогын өөрчлөлт				44,650,500		44,650,500
3	Заруулсан үлдэгдэл						-
4	/бууралт						-
5	Хөрөнгө оруулалтын дахин үнэлгээний өсөлт /бууралт						-
6	Гаднад валютын хөрвүүлэлтийн нөөц						-
7	гарз						-
8	Тайлант үеийн цэвэр ашиг						-
9	Ногодол ашиг						-
10	Гаргасан хувьцаат капитал						-
11	2014 оны 01-р сарын 01-ний үлдэгдэл	106,224,197	36,217,968	18,777,843,897	3,231,483,625	8,374,998,318	30,526,768,004
12	Бүртгэлийн боллогын өөрчлөлт					44,650,500	44,650,500
13	Заруулсан үлдэгдэл						-
14	Үндсэн хөрөнгийн дахин үнэлгээний өсөлт /бууралт						-
15	Хөрөнгө оруулалтын дахин үнэлгээний өсөлт /бууралт		3,527,579	8,468,455			8,468,455
16	Буцаалтгүй тусламж хандив						3,527,579
17	гарз					591,406,550	591,406,550
18	Тайлант үеийн цэвэр ашиг						-
19	Ногодол ашиг	5,547,365					5,547,365
20	Гаргасан хувьцаат капитал	100,676,832	32,690,389	18,769,375,442	3,231,483,625	8,921,754,368	31,055,980,655
21	2014 оны 6-р сарын 30-ний үлдэгдэл						

Захирал  
/Х.У.Х.Н.С.  
Ерөнхийлөгч болгогч

